

# 加盟登録事務処理マニュアル

## 画面説明

- 県連盟 -

2025.0109 版

前版からの変更箇所
-----------

- |  |
|--|
| ■ 3 (1) 申請チェック結果画面 の、2. 入力不可表示項目<br>チェック結果の該当欄についての説明を追記しました |
|--|



公益財団法人

**ボーイスカウト日本連盟**

## 目次

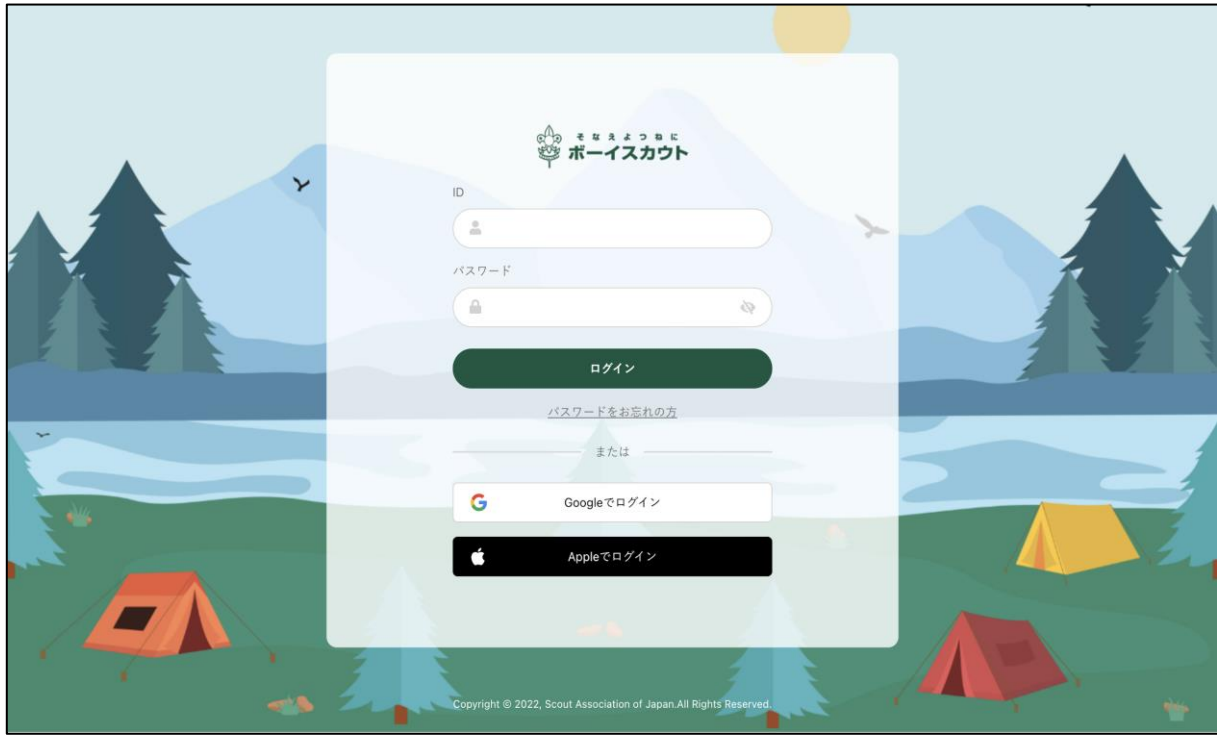
<b>1. ログインとメニュー</b> .....	<b>3</b>
(1) ログイン画面 .....	3
(2) 個人情報取扱規程同意画面 .....	4
(3) 利用アカウントの選択 .....	5
(4) ホーム画面 .....	6
<b>2. 連盟基本情報、加盟員、役員の入力・更新</b> .....	<b>10</b>
(1) 追加登録、新規・変更画面 .....	10
(2) 連盟基本情報 変更画面 .....	14
(3) 加盟員基本情報 新規登録画面 .....	16
(4) 加盟員基本情報 変更画面 .....	19
(5) 役職員 一覧画面 .....	23
(6) 役職員 従登録画面 .....	25
<b>3. 申請</b> .....	<b>27</b>
(1) チェック結果画面 .....	27
(2) 登録料内訳画面 .....	29
(3) メッセージ画面（登録料不要の場合） .....	31
<b>4. 団・地区からの申請内容確認</b> .....	<b>32</b>
(1) 届いた申請 一覧画面 .....	32
(2) 届いた申請 詳細画面 .....	35
(3) 申請状況 レポート画面 .....	36
<b>5. サポーター 管理</b> .....	<b>39</b>
(1) サポーター 県連盟登録画面 .....	39
(2) サポーター 一覧 .....	40
(3) サポーター 詳細画面 .....	42
<b>6. 県連盟内の組織の情報変更</b> .....	<b>43</b>
(1) 団 マスタメンテナンス画面 .....	43
(2) 団 変更画面 .....	45
(3) 地区 マスタメンテナンス画面 .....	47
(4) 地区 変更画面 .....	49
(5) スカウトクラブ マスタメンテナンス画面 .....	50
(6) スカウトクラブ基本情報 新規登録画面 .....	52
(7) スカウトクラブ基本情報 変更画面 .....	54
(8) お知らせ マスタメンテナンス画面 .....	56
(9) メールマガジン マスタメンテナンス画面 .....	58
<b>7. レポート画面操作説明</b> .....	<b>60</b>
(1) 加盟員 検索レポート画面 .....	60
(2) 所属管理 レポート画面 .....	64
(3) スカウト進歩記録 検索レポート画面 .....	68
(4) 指導者訓練 検索レポート画面 .....	71
(5) 連絡先 一覧レポート画面 .....	77
(6) 加盟員 名簿レポート画面 .....	79
(7) 団別加盟登録状況表 .....	81

※マニュアルに掲載されている県連盟、地区、団の情報はサンプルです

# 1. ログインとメニュー

## (1) ログイン画面

日本連盟より通知される加盟登録システムのURLをブラウザに入力し、アクセスします。




### 1. IDとパスワードでログインする

#### ① 入力項目

- ID（加盟登録番号、維持会員番号、サポーター会員番号のいずれか）  
※維持会員、サポーター会員のログインは現時点では未公開です
- パスワード（個人が一意に設定したパスワード）

### 2. Googleでログインする

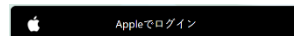


#### ① Googleでログインをクリック

- ② Googleのサインイン画面に移動し、「他アカウントの連携」画面で連携したGoogleアカウントを選択してパスワードを入力

\*他アカウントの連携については「各種申請手続きマニュアル」を参照

### 3. Appleでログインする



#### ① Appleでログインをクリック

- ② Appleのサインイン画面に移動し、「他アカウントの連携」画面で連携したAppleアカウントを選択してパスワードを入力

\*他アカウントの連携については「各種申請手続きマニュアル」を参照

※ ソーシャルログインを使用するときは、加盟登録システムログイン後に連携作業をお願いします。加盟登録システムとの連携作業が終了しますと、ソーシャルIDでログインが可能となります

## (2) 個人情報取扱規程同意画面

当システムを使用する際に、個人情報取扱規程に同意をする必要があります。  
初回利用時に対象の画面が表示され、同意がないと当システムの利用はできません。  
同意後は表示されることはありませんが、規程の内容が更新された場合は、再度この画面が表示され同意が必要になります。

### 1. 入力項目

 個人情報取扱規程に同意する

① 個人情報取扱規程に同意する

### 2. ボタン

✓ 個人情報取扱規程に同意する

個人情報取扱規程に同意する（個人情報取扱規程に同意をする）

新しい規程の公開日と施行日が異なる場合、その期間は「個人情報取扱規程に同意をする」のボタンの他に「同意せず継続してシステムを利用する」というボタンが表示されます。  
施行日までには同意せずシステムを利用することができますが、施行日以降は同意がないと利用ができません。

✕ 同意せず継続してシステムを利用する

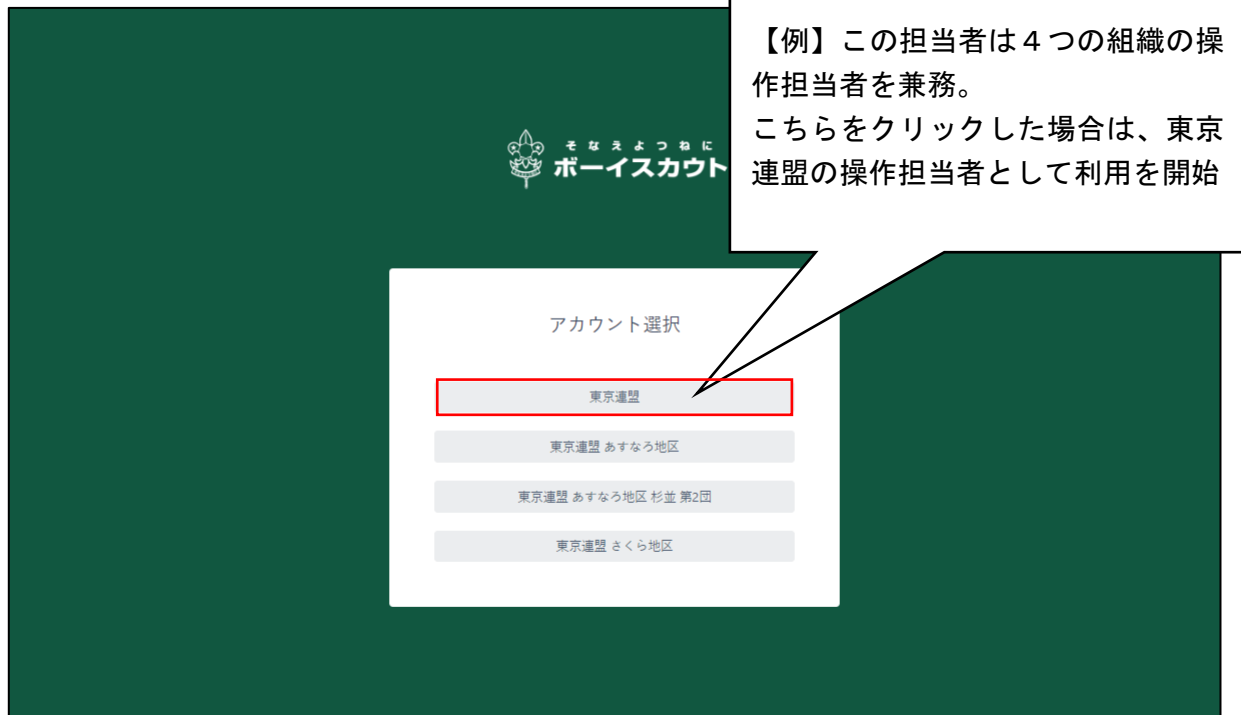
同意せず継続してシステムを利用する  
（規程に同意せずシステムを利用する）

### (3) 利用アカウントの選択

ログインした担当加盟員が、複数組織の操作担当者として登録している場合は、どの組織の担当者として利用開始するか選択画面が表示されます。

利用したい組織を選択してください。

選択した組織は、後からでも切り替えることができます。



【例】この担当者は4つの組織の操作担当者を兼務。  
こちらをクリックした場合は、東京連盟の操作担当者として利用を開始

アカウント選択

- 東京連盟
- 東京連盟 あすなろ地区
- 東京連盟 あすなろ地区 杉並 第2団
- 東京連盟 さくら地区

## (4) ホーム画面

県連盟によるホーム画面です。

県連盟に対するお知らせ、県連盟に対する承認依頼の手続き、県連盟の加盟登録・移籍の申請状況を確認することができます。

継続登録メニューは、継続申請期間(1～3月)のみ表示します。

The screenshot shows the Scout Association Home Page. The left sidebar contains a navigation menu with items like 'HOME', '追加登録 (令和06年度)', '加盟登録申請管理', etc. The main content area is titled 'HOME' and includes a 'お知らせ' (Notice) section with a date '2023/10/21' and a link to the homepage. Below this is a '他からの承認依頼一覧' (List of external approval requests) section, which is highlighted with a red box and a callout bubble stating '他からの承認依頼がある時だけ承認依頼数を表示' (Display the number of approval requests only when there are external approval requests). This section contains two cards: '加盟登録' (5 items) and '移籍' (1 item). Below that is a '自分の申請一覧' (List of my applications) section, also highlighted with a red box and a callout bubble stating '加盟登録・移籍の申請中のみ表示' (Display only applications in progress for membership registration and relocation). This section contains a table with columns for '状態' (Status), '種別' (Type), '申請日' (Application Date), '経過日数' (Elapsed Time), and '申請内容' (Application Content). The table shows one application with a status of '入金待ち' (Waiting for payment) and an elapsed time of 1 day.

### 1. 入力不可表示項目

The screenshot shows a notice item with the title 'お知らせ' (Notice), the date '2022/02/14', and the text '日本連盟 追加登録申請について' (About the application for additional registration to the National Association).

#### ① お知らせ

- 県連盟に対するお知らせを表示
- お知らせは、日時・作成元・タイトルが表示され、タイトルは「お知らせ詳細画面」のリンク

The screenshot shows the '他からの承認依頼一覧' (List of external approval requests) section. It contains two cards: '加盟登録' (Membership Registration) with 1 item and '移籍' (Relocation) with 1 item.

#### ② 他からの承認依頼一覧

- ア) 県連盟・地区・団からの移籍と加盟登録に関する承認依頼を表示
- イ) 移籍
  - 県連盟・地区・団からの移籍の承認依頼の件数を表示
- ウ) 加盟登録
  - 団・地区から加盟登録の承認依頼の件数を表示

## ③ 自分の申請一覧

- 現在申請中の加盟登録申請・移籍の申請を一覧で表示

状態	種別	申請日	経過日数	申請内容
状態	各種申請の状態 <b>承認待ち</b> 移籍の承認待ちです <b>データ移動待ち</b> 移籍で確認依頼が承認されましたが、移籍対象者が加盟登録申請中の為、主登録役務が移籍先の役務に変更されない状態です <b>加盟登録待ち</b> 移籍が承認された後に加盟登録の申請待ちです <b>本申請承認待ち</b> 加盟登録申請の本申請待ちです。対象の申請は申請内容に警告が存在するため、日本連盟で申請内容の確認中です <b>入金待ち</b> 加盟登録申請に対する自組織の入金待ちです			
種別	申請中の申請種別 <ul style="list-style-type: none"> <li>加盟登録申請</li> <li>移籍</li> </ul>			
申請日	各種申請を行なった日付			
経過日数	各種申請を行なってからの経過日数			
申請内容	<b>申請内容</b> 各種申請の詳細画面を表示します			

## 2. ボタン

	HOME	
	追加登録（令和06年度）	<
	加盟登録申請管理	<
	従登録管理	<
	移籍管理	<
	操作担当者管理	<
	サポーター管理	<
	マスタメンテナンス	<
	役職員管理	<
	お知らせ管理	<
	メールマガジン管理	<
	検索	<
	台帳管理	<
	ファイル出力管理	<

## サイドメニュー各種画面へのボタン

(各メニュー画面へ移動)

- 加盟員の新規・変更や復活ができます
- 自分の申請が確認できます
- 従登録の申請や、履歴の確認ができます
- 移籍の申請や、履歴の確認ができます
- 操作担当者の一覧が確認できます
- サポーターの新規登録や、編集ができます
- マスタメンテナンスの管理ができます
- 役職員の管理ができます
- お知らせの新規作成や、一覧が確認できます  
(利用申し込み県連盟のみ)
- メールマガの新規作成や、一覧が確認できます  
(運用開始前)
- 各種検索ができます
- 加盟登録料に関する台帳を確認できます
- 加盟登録証などの出力ができます



<b>お知らせ</b>
2022/02/14 日本連盟 追加登録申請について

お知らせタイトルのリンク  
(お知らせ詳細画面へ移動)

<b>移籍</b>
<u>0</u> 件

移籍件数のリンク  
(移籍履歴一覧画面へ移動)

<b>加盟登録</b>
<u>1</u> 件

加盟登録件数のリンク  
(届いた申請一覧画面へ移動)

<b>申請内容</b>
-------------

申請内容

- 加盟登録申請 (自分の申請詳細画面へ移動)
- 移籍申請 (移籍詳細画面へ移動)

## 2. 連盟基本情報、加盟員、役員の入力・更新

県連盟や加盟員に追加・変更があった場合に、県連盟基本情報、加盟員基本情報を入力し、更新します。

### (1) 追加登録、新規・変更画面

新規・変更画面は、追加登録申請に関する情報を編集します。

県連盟の加盟員情報を編集し、日本連盟に申請することができます。

表の上で右クリックしたままマウスを左右に動かすと隠れた項目を表示することができます。

◆これより追加登録申請の画面を使用します。継続登録申請も同様の構成です。

The screenshot shows the 'New/Change' screen for the Tokyo Prefecture Alliance. The interface includes a sidebar with navigation options, a main content area with sections for 'Alliance Information', 'Member List', and 'Scout Club Information', and a bottom navigation bar.

**連盟**

東京連盟  
連盟長 杉並 太郎 (01234567890)

**加盟員一覧**

No.	状態	加盟員No.	氏名	氏名カナ	変更	入力 取消	パスワード 仮設定	減免		スカウト 進歩記録	指導者 訓練歴	...
								指導者 数減	登録料			
1	新規	01234567890	杉並 太郎	スギナミ タロウ	変更	-	設定	-	-	編集	編集	...
2	復活	01234567890	杉並 太郎	スギナミ タロウ	変更	-	設定	-	-	編集	編集	...
3	新規	01234567890	杉並 太郎	スギナミ タロウ	変更	-	設定	-	-	編集	編集	...
4	継続	01234567890	杉並 太郎	スギナミ タロウ	変更	-	設定	-	-	編集	編集	...
5	継続	01234567890	杉並 太郎	スギナミ タロウ	変更	-	設定	-	-	編集	編集	...
6	継続	01234567890	杉並 太郎	スギナミ タロウ	変更	-	設定	-	-	編集	編集	...
7	継続	01234567890	杉並 太郎	スギナミ タロウ	変更	-	設定	-	-	編集	編集	...

**スカウトクラブ情報**

スカウトクラブ名称	変更
テストスカウトクラブ	変更
テストスカウト倶楽部	変更

Copyright ©2024, Scout Association of Japan. All Rights Reserved.

### 1. 入力不可表示項目

**連盟**

---

**東京連盟**

連盟長 那須 一郎 (15911273115)

#### ① 連盟

- 県連盟の基本的な情報を表示

## ② スカウトクラブ情報一覧

- ・ 県連盟内のスカウトクラブ情報を一覧で表示
- ・ スカウトクラブが存在しない場合は、表示がありません

スカウトクラブ名称		変更
スカウトクラブ名称	スカウトクラブの名称	
変更	<a href="#">変更</a>	スカウトクラブ基本情報変更画面を表示します

## ③ 加盟員一覧

- ・ 県連盟・県連盟内のスカウトクラブに主登録がある加盟員を一覧で表示

No.	状態	加盟員No.	氏名	氏名カナ	変更	入力取消	パスワード 仮設定	減免 指導者 家族	登録料	スカウト 進歩記録	指導者 訓練歴	表彰
主登録						従登録						
連盟	地区	団	隊・所属	役務	連盟	地区	団	隊・所属	役務			
基本情報												
生年月日	性別	〒	住所				職業					
状態	加盟員の状態											
	<ul style="list-style-type: none"> <li>・ 新規</li> <li>・ 継続</li> <li>・ 移籍</li> <li>・ 復活対象</li> <li>・ 復活</li> <li>・ 非継続</li> <li>・ 未継続</li> <li>・ 事前申請</li> </ul>											
氏名	加盟員の氏名											
氏名カナ	加盟員の氏名カナ											
変更	<a href="#">変更</a> 加盟員の基本情報変更画面を表示します											
入力取消	<a href="#">変更取消</a> 加盟員の入力内容を取消します											
パスワード仮設定	<a href="#">設定</a> パスワードの仮設定をします											
減免 指導者家族 減免 登録料	指導者家族減免の適用状態 登録料減免の適用状態											
スカウト進歩記録	<a href="#">編集</a> スカウト進歩記録編集画面を表示します											
指導者訓練歴	<a href="#">編集</a> 指導者訓練歴編集画面を表示します											
表彰	<a href="#">編集</a> 表彰編集画面を表示します											
主登録	加盟員の主登録情報 連盟、地区、団、所属・隊、役務											
従登録	加盟員の従登録情報 連盟、地区、団、所属・隊、役務											
基本情報	生年月日、性別、〒、住所、職業											

## 2. 入力項目



- 絞り込み（表示中の加盟員を絞り込む条件）

## 3. ボタン

	戻る（前画面に移動）
	連盟情報変更（連盟基本情報変更画面に移動）
	新規加盟登録（加盟員基本情報 新規登録画面に移動）
	非継続加盟員復活（復活 非継続加盟員一覧画面に移動）
	加盟員の変更（加盟員基本情報 変更画面に移動）
	<p>パスワード仮設定（パスワード仮設定窓を表示）</p> <ul style="list-style-type: none"> <li>パスワードを仮設定するとボタンの色が青色に変わります</li> <li>パスワードが仮設定された加盟員が、仮設定されたパスワードでログイン後に、新しく自身で指定したパスワードに変更すると、ボタンの色が青色から通常の緑色に戻ります</li> <li>日本連盟に登録が承認された加盟員に対してのみ操作が可能のため、登録予定の加盟員に対してはボタンをクリックすることができません</li> <li>パスワードを仮設定すると、対象の加盟員に現在設定されているパスワードは使用できなくなります</li> </ul>
	スカウト進歩記録編集（スカウト進歩記録編集画面に移動）
	指導者訓練歴編集（指導者訓練歴編集画面に移動）
	表彰編集（表彰編集画面に移動）



### スカウトクラブ変更（スカウトクラブ基本情報変更画面に移動）

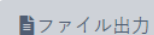
#### 加盟員取消（入力内容を取り消す）

- 変更した加盟員については、編集前の状態に戻します
- 情報を変更していない加盟員には「取消」ボタンは表示されません
- 対象の加盟員が申請中の場合は、ボタンは表示されますが、申請が承諾される・取り下げられるまで、取り消し操作ができません
- 新規加盟登録にて作成した加盟員については、入力情報が取り消されます
- 移籍・復活にて作成した加盟員については、移籍・復活処理が取り消されます



#### 連盟情報変更取消

- 変更した連盟基本情報については、編集前の状態に戻します
- 変更した連盟基本情報がない場合は、「連盟情報変更取消」ボタンは表示されません
- 連盟基本情報の変更について申請中の場合は、ボタンは表示されますが、申請が承諾される・取り下げられるまで、取り消し操作ができません



#### ファイル出力（Excel で県連盟の情報を出力）

- ダウンロードできる情報は、編集中の情報です



#### 確定（チェック結果画面に移動）

- 県連盟として加盟登録申請をする必要がある連盟基本情報の変更・加盟員の変更がない場合は、ボタンは表示されますが、確定操作ができません

## (2) 連盟基本情報 変更画面

県連盟の基本情報の登録・変更を行います。

サイドメニュー「追加登録」→「新規・変更」画面の「連盟情報変更」ボタンをクリックし、表示します。

HOME / 追加登録 / 連盟基本情報 変更

HOME / 追加登録 (令和06年度) / 加盟登録申請管理 / 従登録管理 / 移籍管理 / 操作担当者管理 / サポーター管理 / マスタメンテナンス / 役員管理 / お知らせ管理 / メールマガジン管理 / 検索 / 台帳管理 / ファイル出力管理

HOME / 追加登録 / 連盟基本情報 変更

連盟基本情報 変更

連盟情報

東京連盟  
連盟長 山中 秋人 (1591127311)

通知メール受信アドレス

E-mail 任意

※ ここにメールアドレスを設定すると、各操作担当者のメールアドレスにはメールは届かず、このメールアドレスのみにメールが送信されます。

連盟事務局

郵便番号 必須 167 - 0022

住所1 必須 杉並区下井草  
※ 都道府県・市区町村郡・町名

住所2 必須 4-4-3  
※ 丁目・番地・号・建物名

電話番号 必須 03-6913-6263

戻る 連盟情報設定 ファイル出力

Copyright ©2022, Scout Association of Japan. All Rights Reserved.

### 1. 入力項目

通知メール受信アドレス

E-mail 任意

※ ここにメールアドレスを設定すると、各操作担当者のメールアドレスにはメールは届かず、このメールアドレスのみにメールが送信されます。

- ① 通知メール受信アドレス  
県連盟の操作担当者に対するメールの通知先を指定したメールアドレスで受信したい場合は、こちらにメールアドレスを設定します

連盟事務局

郵便番号 必須 167 - 0022

住所1 必須 杉並区下井草  
※ 都道府県・市区町村郡・町名

住所2 必須 4-4-3  
※ 丁目・番地・号・建物名

電話番号 必須 03-3868-2351

- ② 連盟事務局
- 郵便番号  
(入力すると、適合した住所が住所1に自動入力されます)
  - 住所1, 2
  - 電話番号

## 2. ボタン

◀ 戻る

戻る（前画面に移動）

✓ 連盟情報設定

連盟情報設定（入力・変更した連盟基本情報を登録）

📄 ファイル出力


ファイル出力（Excel で連盟基本情報を出力）

- 画面を表示してから出力ボタンをクリックするまでに入力・変更された連盟基本情報は、システムへの登録が完了していないため、出力された情報には反映されません。反映させる場合は、実行ボタンをクリックしてから出力ボタンをクリックしてください

### (3) 加盟員基本情報 新規登録画面

加盟員を登録する際に使用します。

サイドメニュー「追加登録」→「新規・変更」画面の「新規加盟登録」ボタンをクリックし、表示します。



ボーイスカウト

令和6年11月15日 13:26:57
東京連盟 杉並太郎

HOME / 追加登録 / 加盟員基本情報 新規登録

< 戻る

#### 加盟員基本情報 新規登録

##### 連盟情報

東京連盟

##### 申請区分

年度 令和06年度

区分  加盟員

##### 基本情報

氏名 必須

フリガナ 必須

郵便番号 必須  -

住所1 必須   
※ 都道府県・市区町村部・町名

住所2 必須   
※ 丁目・番地・号・建物名

電話番号 任意

携帯電話 任意

生年月日 必須 .. 年 .. 月 .. 日

性別 必須  男性  女性

職業 必須

##### 連絡先メールアドレス

メールアドレス 任意   
※ 連絡が取れるメールアドレスを記載してください。スカウトの場合は親のメールアドレスでも構いません。

##### 所属

主・従	連盟	地区	団	所属	役務
主	東京	--	--	▼選択	--

##### 減免申請

指導者家族減免 任意  減免あり

登録料減免 任意  減免あり

##### 各種送付物（機関誌含む）の送付先

送付先 任意  登録住所と異なる

##### 国際大会情報（英名入力）

Name 任意

< 戻る
✓ 実行



## 1. 入力項目

**基本情報**

氏名

フリガナ

郵便番号  -

住所1   
※ 都道府県・市区町村部・町名

住所2   
※ 丁目・番地・号・建物名

電話番号

携帯電話

生年月日 .. 年 .. 月 .. 日

性別  男性  女性

職業  選択してください

## ① 基本情報（加盟員の情報）

- 氏名
- フリガナ
- 郵便番号  
（入力すると、適合した住所が住所1に自動入力されます）
- 住所1、2
- 電話番号
- 携帯電話
- 生年月日
- 性別
- 職業

**連絡先メールアドレス**

メールアドレス

※ 連絡が取れるメールアドレスを記載してください。スカウトの場合は別のメールアドレスでも構いません

## ② 通知メール受信アドレス

連絡が取れるメールアドレスを記載してください

**所属**

主・係	連盟	地区	団	所属	役務
主	東京	▼選択	▼選択	▼選択	▼

## ③ 所属 主（役務の情報）

**減免申請**

指導者家族減免  減免あり

登録料減免  減免あり

## ④ 減免申請

減免を受ける場合、指導者家族減免・登録料減免のどちらかを指定します。減免を受けるには、当該項目をチェックします。

※申請登録完了後に、後から減免申請をすることはできません

※指導者家族減免は、年度途中に取り下げができます

※登録料減免は、年度途中に取り下げできません

各種送付物（機関誌含む）の送付先

送付先  登録住所と異なる

郵便番号  -

住所1   
※ 都道府県・市区町村部・町名

住所2   
※ 丁目・番地・号・建物名

---

国際大会情報（英名入力）

Name  Taro  Sukauto

⑤ 各種送付物（機関誌含む）の送付先  
チェックを入れると入力欄が表示されます

⑥ 国際大会情報

## 2. 入力不可表示項目

- ① 申請区分
- ② 加盟員 No
  - 加盟登録前なので、加盟員 No は表示されません

## 3. ボタン



戻る（前画面に移動）



実行（加盟員基本情報を登録）

## (4) 加盟員基本情報 変更画面

加盟員基本情報の変更をする際に使用します。

サイドメニュー「追加登録」→「新規・変更」画面の加盟員一覧から「変更」ボタンをクリックし、表示します。

HOME

追加登録 (令和06年度)

加盟登録申請管理

従登録管理

移籍管理

操作担当者管理

サポーター管理

メンテナンス

役員管理

お知らせ管理

メールマガジン管理

検索

台帳管理

ファイル出力管理

HOME / 追加登録 / 加盟員基本情報 変更

加盟員基本情報 変更

連盟情報

東京連盟

申請区分

年度 令和06年度

区分  加盟員

基本情報

加盟登録番号 15240055994

氏名

フリガナ

郵便番号  -

住所1   
※ 都道府県・市区町村郡・町名

住所2   
※ 丁目・番地・号・建物名

電話番号

携帯電話

生年月日  年  月  日

性別  男性  女性

職業

連絡先メールアドレス

メールアドレス

※ 連絡が取れるメールアドレスを記載してください。スカウトの場合は親のメールアドレスでも構いません。

所属

主・従	連盟	地区	団	所属	役務
主	東京	--	--	連盟	県連連盟長
従1	東京	--	--	▼選択	--
従2	東京	--	--	▼選択	--
従3	東京	--	--	▼選択	--
従4					
従5					
従6					
従7					

最終更新日 2024/05/16

最終登録年度 2024年度

初回補償開始日 2024/05/17

補償終了日 2025/03/31

\* 次頁へ続く

## \* 前頁の続き

**減免申請**

指導者家族減免 任意  減免あり

登録料減免 任意  減免あり

**各種送付物（機関誌含む）の送付先**

送付先 任意  登録住所と異なる

**国際大会情報（英名入力）**

Name 任意

**サポーター会員紐付け**

サポーター番号 任意

← 戻る
パスワード再設定
✓ 実行

## 1. 入力項目

**基本情報**

加盟登録番号 15240055994

氏名 必須

フリガナ 必須

郵便番号 必須  -

住所1 必須   
※ 都道府県・市区町村・町名

住所2 必須   
※ 丁目・番地・号・建物名

電話番号 任意

携帯電話 任意

生年月日 必須 1960 年 01 月 01 日

性別 必須  男性  女性

職業 必須

## ① 基本情報（加盟員の情報を変更）

- 氏名
- フリガナ
- 郵便番号  
（入力すると、適合した住所が住所1に自動入力されます）
- 住所1、2
- 電話番号
- 携帯電話
- 生年月日
- 性別
- 職業

**連絡先メールアドレス**

メールアドレス 任意

※ 連絡が取れるメールアドレスを記載してください。スカウトの場合は親のメールアドレスでも構いません

- ② 通知メール受信アドレス  
連絡が取れるメールアドレスを記載してください

**所属**

主・従	連理	地区	団	所属	役務
主	東京	さくら	▼選択	さくら地区スカウト	地区スカウトクラ

- ③ 所属 主（役務を変更）

## ④ 減免申請

減免を受ける場合、指導者家族減免・登録料減免のどちらかを指定します。減免を受けるには、当該項目をチェックします。

※申請登録完了後に、後から減免申請をすることはできません

※指導者家族減免は、年度途中に取り下げができません

※登録料減免は、年度途中に取り下げできません

## ⑤ 各種送付物（機関誌を含む）の送付先

- チェックを入れると入力欄が表示されます

## ⑥ 国際大会情報

## 2. 入力不可表示項目

- 申請区分
- 加盟員 No
- 所属 従
- 最終更新日
- 最終登録年度
- 初回補償開始日
- 補償終了日

## 3. ボタン



戻る（前画面に移動）



実行（加盟員基本情報を変更）

## 継続登録申請のみの画面

非継続

非継続 任意  非継続

非継続理由 必須 ▼選択

OB・OG会員 必須  OB・OG会員になる  OB・OG会員にならない

メールアドレス 必須

\* OB・OG会員の登録にはメールアドレスが必要となります。

OB・OG会員 必須  OB・OG会員になる  OB・OG会員にならない

個人情報 必須  個人情報を保存する  個人情報を削除する（1年のみ保持）

### 4. 入力項目

#### ① 非継続

#### ② 非継続理由

- 学業・部活
- 転勤・転居
- 就職
- 結婚・育児
- 引退
- ケガ・病気
- 逝去
- 経済的理由
- 人間関係
- その他

#### ③ OB・OG 会員

OB・OG 会員になる を選択すると、メールアドレスの項目が表示されます。

OB・OG 会員にならない を選択すると、個人情報の保存削除に関する選択フォームが表示されます。

## (5) 役職員 一覧画面

県連盟の役職員を表示・削除する際に使用します。

県連盟の役員を割り当てている加盟員に対して、役務の削除(従登録解除)を行うことができます。

サイドメニュー「役職員管理」→「役職員 一覧」ボタンをクリックし、表示します。

表の上で右クリックしたままマウスを左右に動かすと隠れた項目を表示することができます。

検索項目を閉じる ^

1～20件 / 全75件

No	役務名	加盟員No	氏名	氏名カナ	削除	主登録					生年月日	性別	T
						連盟	地区	団	職・所属	役務			
1	県連連盟員	15911273115	杉並 太郎	スギナミ タロウ	削除	東京	大都心	港第1団	団	団委員	1990/01/01	男性	167-0022
2	県連副連盟員	15990174761	杉並 太郎	スギナミ タロウ	削除	東京	城北	豊島第4団	団	団委員長	1990/01/01	男性	167-0022
3	県連副連盟員	15910249708	山中 冬樹	ヤマナカ フユキ	削除	東京	城北	豊島第17団	団	副団委員長	1990/01/01	男性	329-2756
4	県連理事員	15920212143	山中 秋人	ヤマナカ アキヒト	削除	東京	城北	豊島第4団	団	団委員	1990/01/01	男性	329-2756
5	県連副理事長	15910906465	杉並 太郎	スギナミ タロウ	削除	東京	大都心	千代田第6団	団	団委員長	1990/01/01	男性	167-0022
6	県連理事(地区)	15911421820	山中 冬樹	ヤマナカ フユキ	削除	東京	大都心	港第16団	団	団委員長	1990/01/01	男性	329-2756
7	県連理事(地区)	15950025126	山中 冬樹	ヤマナカ フユキ	削除	東京	町田	町田第20団	団	団委員長	1990/01/01	男性	329-2756
8	県連理事(地区)	15910001917	山中 秋人	ヤマナカ アキヒト	削除	東京	多摩西	福生第1団	団	団委員長	1990/01/01	男性	329-2756
9	県連理事(地区)	15910185891	杉並 太郎	スギナミ タロウ	削除	東京	さくら	台東第4団	団	副団委員長	1990/01/01	男性	167-0022
10	県連理事(地区)	15910257710	那須 一郎	ナス イチロウ	削除	東京	南武東野	三鷹第1団	団	副団委員長	1990/01/01	男性	318-0104
11	県連理事(地区)	15910428974	那須 一郎	ナス イチロウ	削除	東京	新多摩	立川第10団	団	団委員長	1990/01/01	男性	318-0104
12	県連理事(地区)	15910468178	杉並 太郎	スギナミ タロウ	削除	東京	城東	江東第6団	団	副団委員長	1990/01/01	男性	167-0022
13	県連理事(地区)	15912646369	那須 一郎	ナス イチロウ	削除	東京	あすなろ	杉並第11団	団	団委員長	1990/01/01	男性	318-0104
14	県連理事(地区)	15910619563	山中 秋人	ヤマナカ アキヒト	削除	東京	世田谷	世田谷第25団	カブ1	カブ隊長	1990/01/01	男性	329-2756
15	県連理事(地区)	15912149495	山中 冬樹	ヤマナカ フユキ	削除	東京	北多摩	東村山第6団	団	副団委員長	1990/01/01	男性	329-2756

### 1. 入力項目

加盟員No	<input type="text"/>
氏名	<input type="text"/>
氏名カナ	<input type="text"/>
従登録	<input type="checkbox"/> 除く

- ① 検索条件
- 加盟員 No
  - 氏名
  - 氏名カナ
  - 従登録

## 2. 入力不可表示項目

- 役職員 一覧
- 県連盟に登録されているすべての役職員を一覧で表示

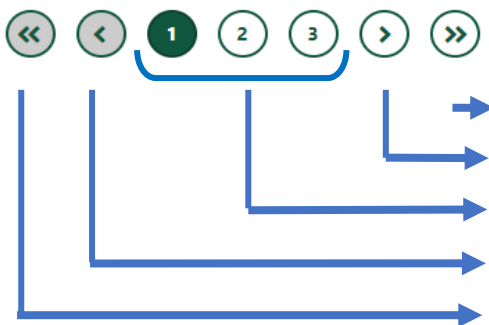
役職名	加盟員No	氏名	氏名カナ	削除	主登録				基本情報			
					連盟	地区	団	隊・所属	役務	生年月日	性別	〒
役職名	各役職名											
加盟員 No	役職員の加盟員登録番号											
氏名	役職員の氏名											
氏名カナ	役職員の氏名（カナ）											
削除	<span style="background-color: #f08080; padding: 2px;">削除</span> 従登録された役職員の削除が行えます											
主登録	加盟員の主登録情報 連盟、地区、団、所属・隊、役務											
基本情報	生年月日、性別、〒、住所、職業											

## 3. ボタン

削除

## 削除

- 削除ボタンクリックで従登録を解除します
- 県連盟主登録の加盟員の役務は解除できません
- ボタンは表示されますが、クリックできません
- 誤って削除した場合は役職員従登録にて再度役務を割り当てます



一覧表のページ送りができます。

最後の頁へ  
1 頁進む  
選択頁へ  
1 頁戻る  
最初の頁へ



## (6) 役職員 従登録画面

県連盟の役職員を登録する際に使用します。所属する加盟員に対して、役員の割り当てを行うことができます。

サイドメニュー「役職員管理」→「従登録」ボタンをクリックし、表示します。

### 1. 入力項目

- ① 加盟員を絞り込む条件を入力し、「検索」をクリックします

No.	指定	加盟員No.	氏名	氏名カナ	主要種			
					連盟	地区	種・所属	
1	○	15240055765	山中 冬樹	ヤマナカ フユキ	東京	サンプル	地区	地
2	○	15240055789	三原 小春	ミタカ コハル	東京	サンプル	地区	地
3	○	15240055772	那須 一郎	ナス イチロウ	東京	サンプル	地区	地
4	○	15240055987	那須 さくら	ナス サクラ	東京	サンプル	地区	地

- ② 絞り込んだ加盟員情報を表示します。絞り込みをしない場合、県連盟内に登録するすべての加盟員を表示します

指定した加盟員に割り当てる役務	
役務 <small>必須</small>	--

③ 指定した加盟員に対し、割り当てる役務を選択

加盟員一覧			
全2件			
No.	指定	加盟員No.	氏名
1	<input type="radio"/>	15180013658	杉並 太郎
2	<input type="radio"/>	15906512472	杉並 太郎

④ 指定：該当者の「指定欄○」をクリックして選択

⑤ 「従登録」をクリックして役務を割り当てる

- 同種の役務を2つ以上登録(兼務)することはできません  
例) 理事長と理事、コミッショナーと副コミッショナーなど
  - 役員同士で兼務を行うことができない組み合わせがあります  
例) 理事等の執行側役務と監査は兼務不可など
- ※上記2項に関しては、「従登録」ボタンクリック時にエラーを表示しますので、適切な組み合わせに変更してください
- 加盟員の主登録は、本画面で変更することはできません。
  - 「加盟員基本情報 変更」画面にて変更を行ってください。

## 2. 入力不可表示項目

- 加盟員一覧
- 絞り込みしていない場合、県連盟に所属する団に登録する加盟員を一覧で表示
- 表の上で右クリックしたままマウスを左右に動かすと隠れた項目を表示することが可能

No.	指定	加盟員No.	氏名	氏名カナ	主登録			
					連盟	地区	団	隊・所属

従登録					基本情報				
連盟	地区	団	隊・所属	役務	生年月日	性別	〒	住所	職業

加盟員 No	加盟登録番号
氏名	加盟員の氏名
氏名カナ	加盟員の氏名カナ
主登録	加盟員の主登録情報 連盟、地区、団、所属・隊、役務
従登録	加盟員の従登録情報 連盟、地区、団、所属・隊、役務
基本情報	生年月日、性別、〒、住所、職業

## 3. ボタン

検索

検索（検索条件で絞り込んだ対象加盟員を表示）

従登録

従登録（指定した加盟員に対して、役員の役務を割り当てる）

### 3. 申請

#### (1) チェック結果画面

県連盟にて入力した情報を確認し、画面に表示します。

サイドメニュー「追加登録」→「新規・変更」画面の「確定」ボタンをクリックし、表示します。表示された情報に従い、構成を見直してください。

エラーがない場合、日本連盟へ加盟登録の申請を行うことができます。エラーがあった場合は、エラーがあった旨の表示が行われます。

#### エラーがない場合

The screenshot shows the 'Check Results' page for Tokyo Prefecture. The page title is 'チェック結果' (Check Results). Below the title, it says '東京連盟' (Tokyo Prefecture). A note states: '※ 該当欄に「○」がついているものが、この申請に該当するチェック結果です。' (Items with a circle in the corresponding column are the check results for this application). A table with columns 'No.', '該当' (Applicable), '種別' (Category), and '詳細' (Details) is shown. The table contains one row with 'No.' 1, '該当' checked, and '種別' '該当する警告・エラーが存在しません' (No applicable warnings or errors exist). Below the table, there are two checkboxes: '当連盟の指導者は、全員、セーフ・フロム・ハーム登録前研修を修了しています。' (All supervisors of this prefectural association have completed the pre-registration training) and '申請対象者すべての方にプライバシーポリシーの通知を行いました。※ 18歳未満の方は、保護者へ通知が必要です。' (We notified all applicants of the Privacy Policy. ※ For those under 18, notification to guardians is required). At the bottom, there are buttons for '戻る' (Back), '登録料内訳' (Registration Fee Details), and 'ファイル出力' (File Output).

#### エラーがある場合

The screenshot shows the 'Check Results' page for Tokyo Prefecture with an error message. The page title is '申請チェック結果' (Application Check Results). Below the title, it says '東京連盟' (Tokyo Prefecture). A red error dialog box is displayed in the center with a warning icon and the text: 'エラー' (Error), '入力・設定内容に問題があります。' (There is a problem with the input/setting content), and 'エラーが出た箇所については修正をおこなってください。' (Please correct the error location). Below the dialog, the table shows one row with 'No.' 1, '種別' 'エラー' (Error), and '詳細' '県連盟理事長は1人までしか登録できません。' (Only one prefectural association president can be registered). At the bottom, there are buttons for '戻る' (Back) and 'ファイル出力' (File Output).

## 1. 入力項目

- 当連盟の指導者は、全員、セーフ・フロム・ハーム登録前研修を修了しています。
- 申請対象者すべての方にプライバシーポリシーの通知を行いました。※18歳未満の方は、保護者へ通知が必要です。

- セーフ・フロム・ハーム登録前研修修了の確認
- プライバシーポリシーの確認

## 2. 入力不可表示項目

- チェック結果一覧
- 県連盟の構成をチェックした結果を一覧で表示

No.	該当	種別	詳細
該当	その申請に該当する項目に○印		
種別	チェック結果の種別 <ul style="list-style-type: none"> <li>▪ エラー（申請することができません）</li> <li>▪ 警告（申請可能ですが、問い合わせ等の対象となり自動承認されません）</li> <li>▪ 注意（申請可能です）</li> </ul>		
詳細	チェック結果の内容		

## 3. ボタン

## ① 加盟員のリンク

- （加盟員基本情報変更画面に移動）



戻る（前画面に移動）



登録料内訳（加盟登録申請 登録料内訳画面に移動）



ファイル出力（Excel で申請チェック内容を出力）  
ダウンロードできる情報は、編集中の情報

## (2) 登録料内訳画面



ボーイスカウト

令和6年11月15日 13:33:59
東京連盟 杉並太郎

HOME

追加登録 (令和06年度)

加盟登録申請管理

従登録管理

移籍管理

操作担当者管理

サポーター会員管理

マスタメンテナンス

役職員管理

お知らせ管理

メールマガジン管理

検索

台帳管理

ファイル出力管理

HOME / 登録料内訳

登録料内訳

### 加盟登録料のお支払いについて

※ 新システムでは各組織ごとに振込用の専用銀行口座を用意しています。お間違えないように下記の口座に登録料をお振り込みください。併せて、金額と振込先が記載されたメールが各操作担当者もしくは連絡先メールアドレスに送付されます。日本連盟への申請後は、なるべく早くお振り込みをお願いいたします。

あああ銀行 いいい支店  
普通口座 0000055  
ボーイスカウト日本連盟 加盟登録システム

### 登録料内訳

#### 申請人数一覧

	指導者数	合計
連盟役職員・SC会員	1	1

共済掛金の領収証発行は希望しない。  
※ 行政などに提出する必要がある場合は、【】を外して下さい。

#### 令和06年度

登録料	人数	登録料	人数	登録料【半額】※1	合計
指導者	0	7,500	1	3,750	3,750
隊数 (50未満)	0	2,000	-	-	0
隊数 (50～99隊)	0	2,500	-	-	0
隊数 (100～149隊)	0	3,000	-	-	0
隊数 (150～199隊)	0	3,500	-	-	0
隊数 (200隊以上)	0	4,000	-	-	0
共済加入	0	900	1	700	700
指導者家族減免取り外し	0	1,200	0	600	0
<b>合計①</b>					4,450

減免額	人数	登録料	人数	登録料【半額】※2	合計
指導者登録料減免	0	3,750	0	1,875	0
指導者家族減免	0	1,200	0	600	0
<b>合計②</b>					0

<b>登録料合計 (①-②)</b>	4,450
--------------------	-------

※1 9月以降に新規登録をされた方  
※2 ※1に対する減免額です。  
注) 9月以降に新規登録と継続登録をされた方 (前年度に登録されていた場合 (移籍・転団なども含む) は、継続登録となりますので減額にはなりません。)

戻る
本申請
ファイル出力

Copyright ©2024, Scout Association of Japan. All Rights Reserved.

## 1. 入力項目

## ① 共済掛金の領収書発行の希望有無

	指導者数	合計
地区役員 3C会員	3	3

共済掛金の領収証発行は希望しない。  
※ 行政などに提出する必要がある場合は、【✓】を外して下さい。

令和06年度

	登録料	人数	登録料	人数	登録料【半期】※1	合計
指導者		3	7,500	0	3,750	22,500

## ② 共済加入についての確認

- 加盟登録申請ボタンが押された際にポップアップで確認の表示が行われる



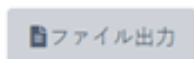
## 2. ボタン



戻る（前画面に移動）



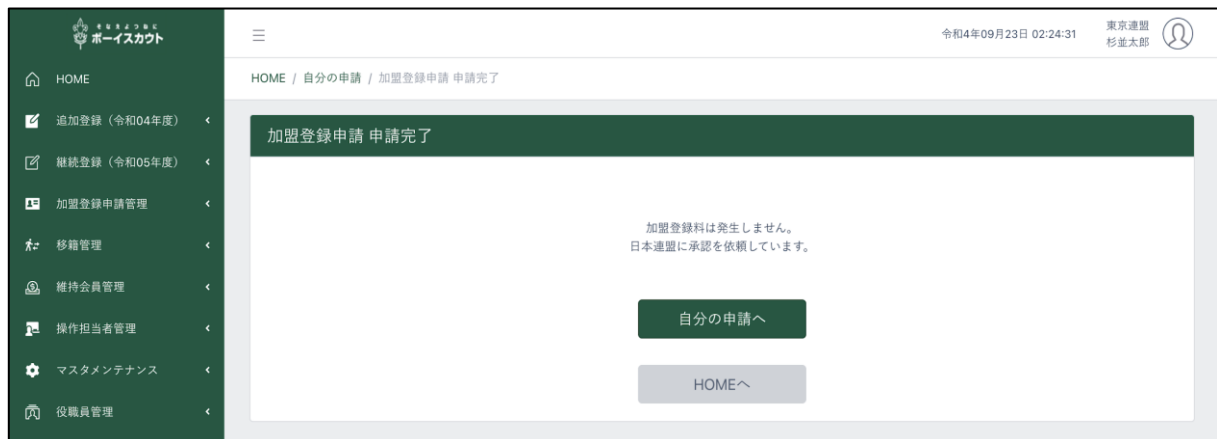
本申請（日本連盟への申請を行い、メニュー画面に移動）



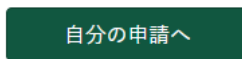
出力（Excel で登録料内訳情報を出力）

### (3) メッセージ画面（登録料不要の場合）

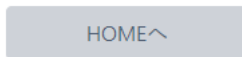
変更のみの申請の場合、登録料が発生しないことを表示します。



#### 1. ボタン



自分の申請へ（自分の申請 一覧画面に移動）



HOMEへ（ホーム画面に移動）

## 4. 団・地区からの申請内容確認

団・地区からの申請内容の確認依頼を受け、申請内容に問題がないか確認を行います。承認または問題がある場合は理由を入力し申請を差し戻します。

### (1) 届いた申請 一覧画面

団・地区から届いた申請が表示されます。

サイドメニュー「加盟登録申請管理」→「届いた申請 一覧」をクリックして表示します。

The screenshot shows the '届いた申請 一覧' (Submitted Applications List) screen. The interface includes a sidebar menu on the left with various management functions. The main content area features a header with the title '届いた申請 一覧' and a '戻る' (Back) button. Below the header are several filter controls: '年度' (Year) set to '--', '申請種別' (Application Type) with checkboxes for '追加' (Add) and '継続' (Continue), '申請区分' (Application Division) with checkboxes for '団' (Group) and '地区' (Area), '連盟' (Prefecture) set to '東京' (Tokyo), '地区' (Area) set to 'サンプル' (Sample), '団' (Group) set to '--', and '期間' (Period) with date pickers. There is also a checkbox for '申請中以外の表示' (Show non-application) checked '表示する' (Show). A '絞り込み' (Filter) button is on the right. Below the filters, there is a '絞り込み項目を開じる' (Expand filter items) link and a '優先高順' (Priority High Order) dropdown menu. The table below shows a list of 7 application records with columns for '申請ID', '状態', '必要な手続き', '種別', '連盟', '地区', '団', '承認/差し戻し', '申請日', '注意・警告', '組織申請内容確認', and '加盟員申請内容確認'.

申請ID	状態	必要な手続き	種別	連盟	地区	団	承認/差し戻し	申請日	注意・警告	組織申請内容確認	加盟員申請内容確認
11238	仮申請承認待ち	承認待ち	追加	東京	サンプル	テスト第2団	承認/差し戻し	2024/05/29	0件	団申請内容確認	加盟員申請内容確認
11237	仮申請承認済	-	追加	東京	サンプル		詳細	2024/05/29	0件	-	加盟員申請内容確認
11236	仮申請承認済	-	追加	東京	サンプル	テスト第1団	詳細	2024/05/29	6件	-	加盟員申請内容確認
11235	加盟登録完了	-	追加	東京	サンプル	テスト第1団	詳細	2024/05/29	6件	-	加盟員申請内容確認
11234	取り下げ済	-	追加	東京	サンプル	テスト第1団	詳細	2024/05/29	6件	-	加盟員申請内容確認
11232	取り下げ済	-	追加	東京	サンプル	テスト第2団	詳細	2024/05/24	0件	団申請内容確認	加盟員申請内容確認
11225	取り下げ済	-	追加	東京	サンプル	テスト第2団	詳細	2024/05/17	6件	団申請内容確認	加盟員申請内容確認



## 1. 入力項目

## ① 検索条件

- 年度
- 申請種別
- 申請区分
- 地区
- 団
- 申請中以外の表示
- 期間

## 2. 入力不可表示項目

- 申請確認依頼一覧
- 団・地区からの仮申請(審査・承認依頼)の依頼を一覧で表示

申請ID	状態	必要な手続き	種別	連盟	地区	団	承認/差し戻し	申請日	注意・警告	組織申請内容確認	加盟員申請内容確認
------	----	--------	----	----	----	---	---------	-----	-------	----------	-----------

申請 ID	申請ごとの自動採番 ID
状態	申請の状態を表示されています <div style="background-color: #f08080; padding: 2px; display: inline-block;">仮申請承認待ち</div> 仮申請承認待ちです <div style="background-color: #90ee90; padding: 2px; display: inline-block;">加盟登録完了</div> 加盟登録が完了しています <div style="background-color: #add8e6; padding: 2px; display: inline-block;">取り下げ済</div> 申請が取り下げられています
必要な手続き	届いた申請に対して必要な手続きを表示します <div style="background-color: #f08080; padding: 2px; display: inline-block;">承認待ち</div> 県連盟で手続きが必要な申請です
種別	追加、継続
連盟	連盟の名称
地区	地区の名称
団	団の名称
承認/差し戻し	申請内容
申請日	申請の日付
注意・警告件数	申請内容の確認事項や注意等の数
組織申請内容確認	組織の申請内容が確認できます
加盟員申請内容確認	加盟員の申請内容が確認できます

## 3. ボタン

承認／差し戻し

承認／差し戻し（団・地区から届いた申請詳細画面に移動）

- 既に差し戻しができない申請は「詳細」と表示されます

団申請内容確認

団申請内容詳細（団申請内容画面 を表示）

加盟員申請内容確認

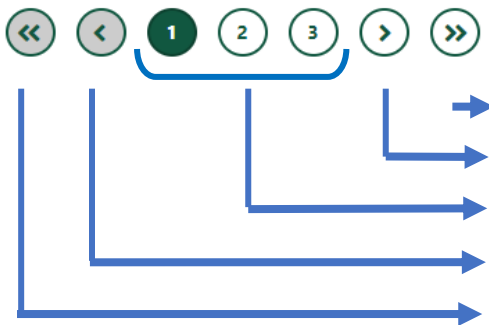
加盟員申請内容詳細（加盟員申請内容画面 を表示）

注意・警告

1件

注意・警告（チェック結果画面を表示）

- 注意・警告の件数に黄色の矢印マークが表示されている場合、対象の申請に関して日本連盟で確認が必要となる警告が存在することを意味します。申請者に確認の上、承認・差し戻し（または申請者による取り下げ）のご対応をお願いします



一覧表のページ送りができます。

最後の頁へ  
 1 頁進む  
 選択頁へ  
 1 頁戻る  
 最初の頁へ

## (2) 届いた申請 詳細画面

「加盟登録申請確認」ボタンで開いた画面の「詳細」ボタンをクリックした際に表示します。  
各申請の「承認/差し戻し」ボタンをクリックして表示します。

届いた申請 詳細

東京連盟 サンプル地区 テスト第2団

団委員長 山中 冬樹 (15240055918)

継続起算日 2024/05/13

県連盟・地区備考

操作担当者

仮申請者: 杉並 太郎

氏名	氏名カナ	E-mail	電話番号	携帯
杉並 太郎	スギナミ タロウ	test@scout.tj.jp		

申請情報

申請ID 11238

ステータス **仮申請承認待ち**

種別 追加

申請内容 加盟登録情報

申請ID	仮申請日	地区承認日	県連盟承認日	本申請日	本申請承認日	差し戻し日	取り下げ日	注意・警告	組織申
11238	2024/05/29	-	-	-	-	-	-	0件	団申請内

承認する × 差し戻し

Copyright ©2024, Scout Association of Japan. All Rights Reserved.

### 1. ボタン

団申請内容確認

団申請内容詳細 (団申請内容画面 を表示)

加盟員申請内容確認

加盟員申請内容詳細 (加盟員申請内容 を表示)

申請チェック (0)

申請チェック (チェック結果 を表示)

戻る

戻る (前画面に移動)

承認する

承認する (県連盟として団・地区の申請を承認します)

× 差し戻し

差し戻し (県連盟として団・地区の申請を差し戻します)

### (3) 申請状況 レポート画面

県連盟は団および地区の、申請状況を出力(表示)することができます。  
出力した情報を Excel ファイルで保存できます。

The screenshot shows the 'Application Status Report' page. The sidebar on the left contains various management functions. The main content area has a header '申請状況 レポート' and a filter section with dropdown menus for '連盟' (Tokyo), '地区' (Sample), and '団' (None). There are checkboxes for '申請区分' (Group and District), '申請種別' (Additional), and '継続申請' (Not Applied). Below are checkboxes for '非加盟員の申請' (Non-member application) and '空欄チェック' (Blank check). A 'ファイル出力' (Export) button and a '検索' (Search) button are present. The table below shows the search results.

検索項目を閉じる ^

1～3件 / 全3件

承認状況									
連盟・地区・団名	継続申請済	申請種別	申請区分	仮申請依頼日	地区承認日	県連盟承認日	本申請日	日本連盟承認日	申請詳細
サンプル地区		追加申請	加盟員	2024/05/15		2024/05/15			詳細
テスト第1団		追加申請	加盟員	2024/05/15		2024/05/15	2024/05/15	2024/05/15	詳細
		追加申請	非加盟員				2024/05/13	2024/05/13	詳細
テスト第2団		追加申請	加盟員	2024/05/15	2024/05/16	2024/05/16	2024/05/16		詳細
		追加申請	非加盟員				2024/05/13	2024/05/13	詳細

## 1. 入力項目

## ① 検索条件

- 地区
- 団
- 申請区分
- 申請種別
- 継続申請
- 非加盟員の申請
- 空欄チェック

## 2. 入力不可表示項目

- 申請状況一覧
- 県連盟、県連盟に所属する地区・団の申請状況を一覧で表示

承認状況										操作担当者					
連盟・地区・団名	継続申請済	申請種別	申請区分	仮申請依頼日	地区承認日	県連盟承認日	本申請日	日本連盟承認日	申請詳細	氏名	氏名カナ	電話番号	携帯	メールアドレス	操作担当者一覧

連盟・地区・団名	連盟・地区・団の名称
継続申請済み	継続申請の状況が表示されます
申請種別	追加、継続の種別
申請区分	加盟員、非加盟員の種別
仮申請依頼日	仮申請を行なった日付
地区承認日	地区の仮申請承認日付
県連盟承認日	県連盟の仮申請承認日付
本申請日	本申請の日付
日本連盟承認日	日本連盟が承認した日付
申請詳細	申請詳細へ移動
氏名	申請の操作をした操作担当者氏名
氏名カナ	申請の操作をした操作担当者氏名カナ
電話番号	申請の操作をした操作担当者電話番号
携帯	申請の操作をした操作担当者携帯電話番号
メールアドレス	申請の操作をした操作担当者メールアドレス

## 3. ボタン

ファイル出力

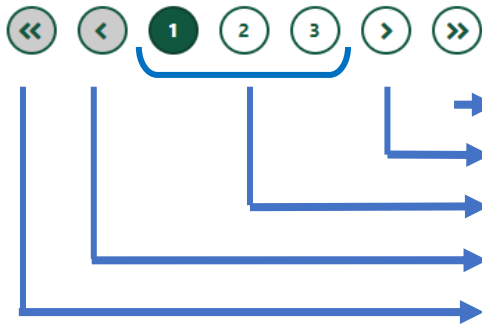
ファイル出力 (Excel で申請状況を出力)

検索

検索 (検索条件で絞り込んだ申請状況を表示)

詳細

詳細 (対象の申請詳細画面へ移動)



一覧表のページ送りができます。

最後の頁へ

1 頁進む

選択頁へ

1 頁戻る

最初の頁へ

## 5. サポーター 管理

### (1) サポーター 県連盟登録画面

連盟にてサポーターを登録します。

The screenshot shows the following elements:

- Header:** Scout Association of Japan logo, date and time (令和6年05月24日 16:52:12), and user profile (東京連盟 杉並太郎).
- Breadcrumb:** HOME / サポーターを連盟に登録
- Navigation:** HOME, 追加登録 (令和06年度), 加盟登録申請管理, 従登録管理, 移籍管理, 操作担当者管理, サポーター管理 (expanded), サポーター一覧, 県連盟に登録, サポーター 新規登録.
- Page Title:** サポーターを連盟に登録
- Form:** サポーター番号 (Required) with an input field.
- Buttons:** 戻る (Back), 登録する (Register).
- Footer:** Copyright ©2024, Scout Association of Japan. All Rights Reserved.

#### 1. 入力項目

サポーター番号 必須

#### ① 検索条件

- サポーター番号

#### 2. ボタン



戻る (前画面に移動)



登録する (連盟にサポーターを登録)

## (2) サポーター 一覧

連盟に登録されているサポーターの一覧を表示します。

HOME / サポーターを団に登録

< 戻る

サポーター 一覧

姓  名

姓(カナ)  名(カナ)  サポーター No

連盟  地区  団

ファイル出力

検索項目を開じる ^

1~3件 / 全3件

サポーターNo.	氏名	氏名カナ	メールアドレス	県連盟	地区	団	隊	スカウト	詳細	解除
S0000001687	那須 一郎	ナス イチロウ	test+@scout.or.jp	東京					<input type="button" value="詳細"/>	<input type="button" value="解除"/>
S0000001687	那須 一郎	ナス イチロウ	test+@scout.or.jp	東京	サンプル				<input type="button" value="詳細"/>	<input type="button" value="解除"/>
S0000001687	那須 一郎	ナス イチロウ	test+@scout.or.jp	東京	サンプル	テスト第1団	ビーバー1	杉並 太郎	<input type="button" value="詳細"/>	<input type="button" value="解除"/>

### 3. 入力項目

姓  名

姓(カナ)  名(カナ)  サポーター No

連盟  地区  団

#### ① 検索条件



- 姓名
- 姓名カナ
- サポーターNo.
- 地区
- 団

### 4. 入力不可表示項目





- サポーター 一覧（検索条件で絞り込んだサポーターの情報を表示）
- 絞り込みしていない場合、団に登録されているすべてのサポーターを表示します

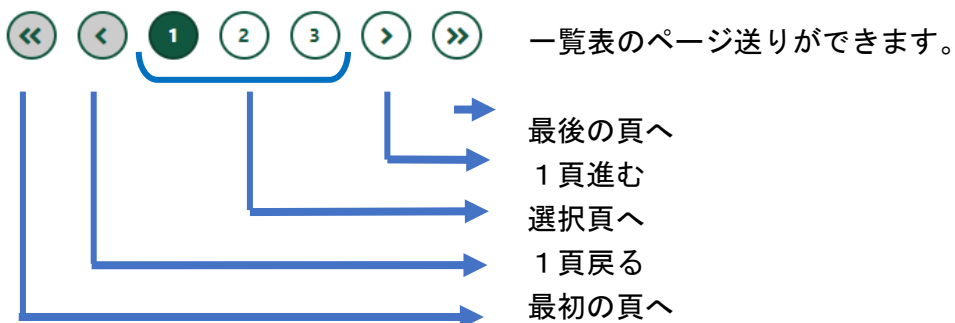
サポーターNo.	氏名	氏名カナ	メールアドレス	県連盟	地区	団	隊	スカウト	詳細	解除
----------	----	------	---------	-----	----	---	---	------	----	----



サポーターNo	サポーターの登録番号
氏名	サポーターの氏名
氏名カナ	サポーターの氏名カナ
メールアドレス	サポーターのメールアドレス
県連盟	サポーターに登録された県連盟です。
地区	サポーターに登録された地区です。
団	サポーターに登録された団です。
隊	サポーターに登録された隊です。対象の団で隊が複数登録されている場合は、ビーバー / ポーイのように表示されます。
スカウト	サポーターに登録されたスカウトです。対象の団で複数登録されている場合は、杉並 太郎 / 山中 三郎のように表示されます。
詳細	 サポーターの詳細画面が表示されます
解除	 サポートの解除をするための窓が表示されます

### 3. ボタン

	ファイル出力 (Excel で検索結果を出力)
	検索 (検索条件で絞り込んだサポーターを表示)
	詳細 (対象のサポーターの詳細画面へ移動)
	解除 (サポートを解除する確認窓を表示)



### (3) サポーター 詳細画面

県連盟配下に登録されているサポーターの登録情報を確認します。

The screenshot displays the 'Supporter Details' page in a web application. On the left is a dark green sidebar with navigation items. The main content area shows the supporter's profile information, followed by sections for registration status at the prefectural, district, and group levels. A 'Return' button is located at the bottom of the main content area.

サポーター 詳細	
サポーター番号	S0000001687
氏名	那須 一郎
フリガナ	ナス イチロウ
郵便番号	167-0022
住所1	東京都杉並区下井草
住所2	4-4-3
電話番号	03-6913-6263
メールアドレス	test+sp@scout.or.jp

**サポートしている県連盟の登録状況**

東京連盟

**サポートしている地区の登録状況**

東京連盟 サンプル地区

**サポートしている団の登録状況**

東京連盟 サンプル地区 テスト第1 団 隊: ビーバー1  
スカウト: 杉並 太郎

戻る

Copyright ©2024, Scout Association of Japan. All Rights Reserved.

#### 1. 入力不可表示項目

- サポーター番号
- 氏名
- 郵便番号
- 住所1
- 住所2
- 電話番号
- メールアドレス
- サポートしている組織の登録状況

#### 2. ボタン

戻る

戻る (前画面に戻る)

## 6. 県連盟内の組織の情報変更

県連盟に所属する組織(地区、団、隊、スカウトクラブ)の情報をメンテナンス(作成、変更、休止)することができます。

### (1) 団 マスタメンテナンス画面

県連盟に所属する団の一覧を表示します。

サイドメニュー「マスタメンテナンス」→「団 マスタメンテナンス」「団 変更」画面を用いて、団のメンテナンスを行います。

団 マスタメンテナンス

連盟 東京 地区 サンプル 休止中  表示する

検索

1~2件 / 全2件

団ID	団	団号	団コード	連盟	地区	状態	継続起算日	編集
3000003615	テスト	第1団	97	東京	サンプル	活動	2024/05/13	編集
3000003616	テスト	第2団	98	東京	サンプル	活動	2024/05/13	編集

Copyright ©2024, Scout Association of Japan. All Rights Reserved.

#### 1. 入力項目

- 検索条件(団情報を絞り込む条件)
- 休止中にチェックを入れて「検索」をクリックすると休止中の団も表示します

#### 2. 入力項目

連盟 東京 地区 さくら 休止中  表示する

- 検索条件  
休止中にチェックを入れて「検索」をクリックすると休止中の団も表示します

## 3. 入力不可表示項目

- ① 検索条件
  - 連盟
  - 地区
- ② 団一覧
- ③ 県連盟に所属する団情報を一覧で表示

団ID	団	団号	団コード	連盟	地区	状態	継続起算日	編集
団 ID	団の ID							
団	団の名称							
団号	団の団号							
団コード	団のコード							
連盟	連盟の名称							
地区	地区の名称							
状態	活動状態							
継続起算日	団の継続起算日							
詳細	<a href="#">編集</a> 団変更画面へ							

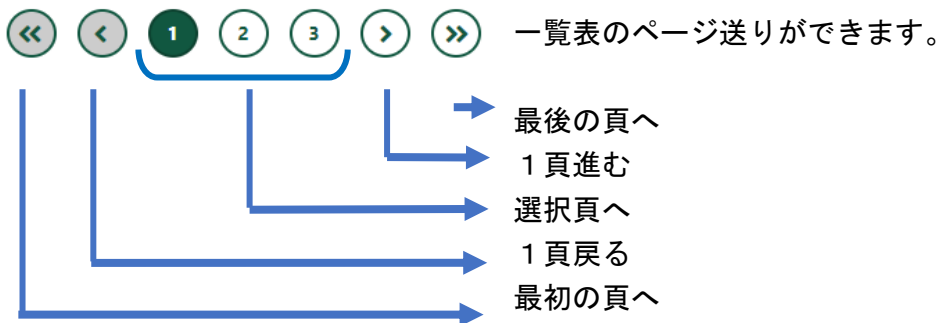
## 4. ボタン



検索 (検索条件で絞り込んだ対象団を表示)



編集 (団 変更画面へ)



## (2) 団 変更画面

HOME / 団 マスタメンテナンス / 団 変更

HOME / 団 マスタメンテナンス / 団 変更

戻る

令和6年06月26日 17:04:31

東京連盟 杉並太郎

### 団 変更

連盟 東京

地区 サンプル

団名 テスト

団コード 97

団号 第1団

状態 任意

継続起算日 2024/05/13

県連盟・地区備考 任意

※この備考は県連盟・地区以外から閲覧・表示されません。

### 隊情報

ビーバー1	状態 <input type="text" value="活動"/>	継続起算日 2024/05/13
ビーバー2	状態 <input type="text" value="休隊 (未登録)"/>	継続起算日 -
ビーバー3	状態 <input type="text" value="休隊 (未登録)"/>	継続起算日 -
カブ1	状態 <input type="text" value="休隊 (未登録)"/>	継続起算日 -
カブ2	状態 <input type="text" value="休隊 (未登録)"/>	継続起算日 -
カブ3	状態 <input type="text" value="休隊 (未登録)"/>	継続起算日 -
ボーイ1	状態 <input type="text" value="休隊 (未登録)"/>	継続起算日 -
ボーイ2	状態 <input type="text" value="休隊 (未登録)"/>	継続起算日 -
ボーイ3	状態 <input type="text" value="休隊 (未登録)"/>	継続起算日 -
ベンチャー1	状態 <input type="text" value="休隊 (未登録)"/>	継続起算日 -
ベンチャー2	状態 <input type="text" value="休隊 (未登録)"/>	継続起算日 -
ベンチャー3	状態 <input type="text" value="休隊 (未登録)"/>	継続起算日 -
ローバー1	状態 <input type="text" value="休隊 (未登録)"/>	継続起算日 -
ローバー2	状態 <input type="text" value="休隊 (未登録)"/>	継続起算日 -
ローバー3	状態 <input type="text" value="休隊 (未登録)"/>	継続起算日 -

戻る
変更する

## 1. 入力項目

- ① 団情報
  - 状態
  - 県連盟・地区備考
- ② 隊情報
  - 状態

※団を休止させる場合、以下の条件を満たしている必要があります。

- 加盟員が所属しないこと
- スカウトクラブがないこと
- (当年度、団(隊)加盟登録していないこと)

## 2. 入力不可表示項目

- 連盟
- 地区
- 団名
- 団号
- 団コード
- 継続起算日

## 3. ボタン



戻る (前画面に移動)



変更する (団情報を登録)

### (3) 地区 マスタメンテナンス画面

県連盟に所属する地区の一覧を表示します。

「地区 マスタメンテナンス」「地区 新規登録」「地区 変更」画面を用いて、地区のメンテナンスを行います。

地区 マスタメンテナンス

連盟 東京 休止中  表示する

検索

1~15件 / 全15件

地区ID	地区	地区コード	連盟	状態	編集
2000000083	大都心	31	東京	活動	編集
2000000084	さくら	32	東京	活動	編集
2000000085	城東	33	東京	活動	編集
2000000086	山手	34	東京	活動	編集
2000000087	つばさ	35	東京	活動	編集
2000000088	世田谷	36	東京	活動	編集
2000000089	あすなろ	37	東京	活動	編集
2000000090	城北	38	東京	活動	編集
2000000091	練馬	39	東京	活動	編集
2000000092	多摩西	40	東京	活動	編集
2000000093	新多摩	41	東京	活動	編集
2000000094	南武蔵野	42	東京	活動	編集
2000000095	町田	43	東京	活動	編集
2000000096	北多摩	44	東京	活動	編集
2000000248	サンプル	99	東京	活動	編集

Copyright © 2024, Scout Association of Japan. All Rights Reserved.

#### 1. 入力項目


連盟 東京 休止中  表示する

検索

- 検索条件  
休止中にチェックを入れて「検索」をクリックすると休止中の地区も表示します

## 2. 入力不可表示項目

- ① 検索条件
  - 連盟
- ② 地区一覧
- ③ 県連盟に所属する団情報を一覧で表示

地区ID	地区	地区コード	連盟	状態	編集
地区 ID	地区の ID				
地区	地区の名称				
地区コード	地区のコード				
連盟	連盟の名称				
状態	活動状態				
詳細		地区変更画面へ			

## 3. ボタン



検索（検索条件で絞り込んだ地区を「地区マスタメンテナンス」に表示）



編集（地区 変更画面に移動）



## (4) 地区 変更画面

### 1. 入力項目

#### ① 状態

※地区を休止させる場合、以下の条件を満たしている必要があります

- 加盟員が所属しないこと
- 団が所属しないこと
- スカウトクラブがないこと

#### ② 県連盟備考

### 2. 入力不可表示項目

- 連盟
- 地区名
- 地区コード

### 3. ボタン



戻る (前画面に移動)



変更する (地区情報を変更)

## (5) スカウトクラブ マスタメンテナンス画面

県連盟に所属する地区と団のスカウトクラブの一覧を表示します。

「スカウトクラブ マスタメンテナンス」「スカウトクラブ 新規登録」「スカウトクラブ変更」画面を用いて、スカウトクラブのメンテナンスを行います。



### 1. 入力項目

連盟 東京      地区 --      団 --

休止中  表示する

- 検索条件

休止中にチェックを入れて「検索」をクリックすると、休止中のスカウトクラブも表示します

### 2. 入力不可表示項目

① 検索条件

- 連盟

② スカウトクラブ一覧

③ 県連盟、県連盟に所属する地区・団のスカウトクラブを一覧で表示

スカウトクラブ名称	連盟	地区	団	状態	設立	変更
-----------	----	----	---	----	----	----

スカウトクラブ名称	スカウトクラブの名称
連盟	連盟の名称
地区	地区の名称
団	団の名称
状態	活動状態
設立	設立年月日
変更	スカウトクラブ情報の変更ができます

## 2. ボタン

新規登録

新規登録（スカウトクラブ基本情報 新規登録画面に移動）

検索

検索（検索条件で絞り込んだスカウトクラブを「スカウトクラブ マスタ  
メンテナンス」に表示）

編集

編集（スカウトクラブ基本情報 変更画面に移動）

## (6) スカウトクラブ基本情報 新規登録画面

HOME / スカウトクラブ マスタメンテナン / スカウトクラブ基本情報 新規登録

スカウトクラブ基本情報 新規登録

連盟 **必須** 東京

地区 **任意** --

団 **任意** --

名称 **必須**

状態 新規

設立年月日 **必須**

通信連絡先

郵便番号 **必須**  -

住所1 **必須**   
※ 都道府県・市区町村郡・町名

住所2 **必須**   
※ 丁目・番地・号・建物名

宛名 **必須**  様方

電話番号 **必須**

会長連絡先

入力タイプ **必須**  権限下加盟員から選択  手入力

加盟員検索

加盟員 **必須**  加盟員検索から選択してください

Copyright ©2024, Scout Association of Japan. All Rights Reserved.

## 1. 入力項目

連盟 東京

地区 **任意** --

団 **任意** --

名称 **必須**

状態 新規

設立年月日 **必須**

## ① スカウトクラブ基本情報

- 地区（任意）
- 団（任意）
- 名称
- 設立年月日

通信連絡先

郵便番号  -

住所1   
※ 都道府県・市区町村・町名

住所2   
※ 丁目・番地・号・建物名

宛名  様方

電話番号

## ② 通信連絡先

- 郵便番号  
(入力すると、適合した住所が住所1に自動入力されます)
- 住所1、2
- 宛名
- 電話番号

会長連絡先

入力タイプ  権限下加盟員から選択  手入力

権限下加盟員から選択

氏名

郵便番号  -

住所1   
※ 都道府県・市区町村・町名

住所2   
※ 丁目・番地・号・建物名

電話番号

## ③ 会長連絡先

## 入力タイプ

## ア) 組織下の加盟員から選択

- プルダウンから対象の加盟員を選択

## イ) 手入力（下記項目を入力）

- 氏名
- 郵便番号  
(入力すると、適合した住所が住所1に自動入力されます)
- 住所1、2
- 電話番号

会長連絡先

入力タイプ  権限下加盟員から選択  手入力

氏名

郵便番号  -

住所1   
※ 都道府県・市区町村・町名

住所2   
※ 丁目・番地・号・建物名

電話番号

## 2. ボタン



戻る（前画面に移動）



登録する（スカウトクラブ基本情報を登録）

## (7) スカウトクラブ基本情報 変更画面

HOME / スカウトクラブマスターメンテナンス / スカウトクラブ基本情報 変更

スカウトクラブ基本情報 変更

連盟 **必須** 東京

地区 **任意** --

団 **任意** --

名称 **必須** 東京スカウトクラブ

状態 **必須** 活動

設立年月日 **必須** 1996-04-01

通信連絡先

郵便番号 **必須** 167 - 0022

住所1 **必須** 東京都杉並区下井草  
※ 都道府県・市区町村郡・町名

住所2 **必須** 4-4-3  
※ 丁目・番地・号・建物名

宛名 **必須** ボーイスカウト東京連盟 様方

電話番号 **必須** 03-6913-0203

会長連絡先

入力タイプ **必須**  権限下加盟員から選択  手入力

氏名 **必須** 那須 一郎

郵便番号 **必須** 167 - 0022

住所1 **必須** 東京都杉並区下井草  
※ 都道府県・市区町村郡・町名

住所2 **必須** 4-4-3  
※ 丁目・番地・号・建物名

電話番号 **任意**

戻る 更新する

Copyright ©2024, Scout Association of Japan. All Rights Reserved.

## 1. 入力項目

連盟 **必須** 東京

地区 **任意** サンプル

団 **任意** --

名称 **必須** テストスカウトクラブ

状態 **必須** 活動

設立年月日 **必須** 20240515

## ① スカウトクラブ基本情報

- 地区
- 団
- 名称
- 状態
- 設立年月日

通信連絡先

郵便番号 必須 167 - 0022

住所1 必須 東京都杉並区下井草  
※ 都道府県・市区町村部・町名

住所2 必須 4-4-3  
※ 丁目・番地・号・建物名

宛名 必須 那須 様方

電話番号 必須 03-6913-6263

## ② 通信連絡先

- 郵便番号  
(入力すると、適合した住所が住所1に自動入力されます)
- 住所1、2
- 宛名
- 電話番号

会長連絡先

入力タイプ 必須  権限下加盟員から選択  手入力

権限下加盟員から選択 必須 ▼選択

氏名

郵便番号

住所1

住所2

電話番号

## ③ 会長連絡先

## 入力タイプ

## ア) 組織下の加盟員から選択

- プルダウンから対象の加盟員を選択

## イ) 手入力（下記項目を入力）

- 氏名
- 郵便番号  
(入力すると、適合した住所が住所1に自動入力されます)
- 住所1、2
- 電話番号

会長連絡先

入力タイプ 必須  権限下加盟員から選択  手入力

氏名 必須

郵便番号 必須

住所1 必須  
※ 都道府県・市区町村部・町名

住所2 必須  
※ 丁目・番地・号・建物名

電話番号 必須

## 2. ボタン



戻る（前画面に移動）



更新する（スカウトクラブ基本情報を変更）

## (8) お知らせ マスタメンテナンス画面

《当機能は現時点では未公開です。公開までお待ちください》

HOME / お知らせ マスタメンテナンス

お知らせ マスタメンテナンス

地区

地区	必須	利用可能	利用不可
大都心	必須	<input type="radio"/>	<input checked="" type="radio"/>
さくら	必須	<input type="radio"/>	<input checked="" type="radio"/>
城東	必須	<input type="radio"/>	<input checked="" type="radio"/>
山手	必須	<input type="radio"/>	<input checked="" type="radio"/>
つばき	必須	<input type="radio"/>	<input checked="" type="radio"/>
世田谷	必須	<input type="radio"/>	<input checked="" type="radio"/>
あすなろ	必須	<input type="radio"/>	<input checked="" type="radio"/>
城北	必須	<input type="radio"/>	<input checked="" type="radio"/>
練馬	必須	<input type="radio"/>	<input checked="" type="radio"/>
多摩西	必須	<input type="radio"/>	<input checked="" type="radio"/>
新多摩	必須	<input type="radio"/>	<input checked="" type="radio"/>
南武蔵野	必須	<input type="radio"/>	<input checked="" type="radio"/>
町田	必須	<input type="radio"/>	<input checked="" type="radio"/>
北多摩	必須	<input type="radio"/>	<input checked="" type="radio"/>
サンプル	必須	<input checked="" type="radio"/>	<input type="radio"/>

団

千代田第1団	必須	<input type="radio"/>	<input checked="" type="radio"/>
千代田第6団	必須	<input type="radio"/>	<input checked="" type="radio"/>
千代田第7団	必須	<input type="radio"/>	<input checked="" type="radio"/>
千代田第8団	必須	<input type="radio"/>	<input checked="" type="radio"/>
千代田第9団	必須	<input type="radio"/>	<input checked="" type="radio"/>
千代田第10団	必須	<input type="radio"/>	<input checked="" type="radio"/>
千代田第11団	必須	<input type="radio"/>	<input checked="" type="radio"/>
中央第5団	必須	<input type="radio"/>	<input checked="" type="radio"/>
中央第7団	必須	<input type="radio"/>	<input checked="" type="radio"/>



## 1. 入力項目

The screenshot shows two sections: '地区' (Area) and '団' (Group). Each section contains three rows of radio buttons. In the '地区' section, the rows are labeled '大郡心', 'まぐら', and '城東'. In the '団' section, the rows are labeled '世田谷 第1団', '千代田 第1団', and '台東 第1団'. Each row has a red '利用可能' (Available) radio button and a green '利用不可' (Unavailable) radio button. The '利用不可' buttons are selected in all cases.

- 利用可否  
地区、団ごとに利用可否の選択ができます

## 2. 入力不可表示項目

- なし

## 3. ボタン



戻る（前画面に移動）



登録する（お知らせ機能の利用可否を登録）

## (9) メールマガジン マスタメンテナンス画面

HOME / メールマガジン マスタメンテナンス

HOME / メールマガジン マスタメンテナンス

メールマガジン マスタメンテナンス

地区

大都心 必須	<input type="radio"/> 利用可能	<input checked="" type="radio"/> 利用不可
さくら 必須	<input type="radio"/> 利用可能	<input checked="" type="radio"/> 利用不可
城東 必須	<input type="radio"/> 利用可能	<input checked="" type="radio"/> 利用不可
山手 必須	<input type="radio"/> 利用可能	<input checked="" type="radio"/> 利用不可
つばさ 必須	<input type="radio"/> 利用可能	<input checked="" type="radio"/> 利用不可
世田谷 必須	<input type="radio"/> 利用可能	<input checked="" type="radio"/> 利用不可
あすなろ 必須	<input type="radio"/> 利用可能	<input checked="" type="radio"/> 利用不可
城北 必須	<input type="radio"/> 利用可能	<input checked="" type="radio"/> 利用不可
練馬 必須	<input type="radio"/> 利用可能	<input checked="" type="radio"/> 利用不可
多摩西 必須	<input type="radio"/> 利用可能	<input checked="" type="radio"/> 利用不可
新多摩 必須	<input type="radio"/> 利用可能	<input checked="" type="radio"/> 利用不可
南武蔵野 必須	<input type="radio"/> 利用可能	<input checked="" type="radio"/> 利用不可
町田 必須	<input type="radio"/> 利用可能	<input checked="" type="radio"/> 利用不可
北多摩 必須	<input type="radio"/> 利用可能	<input checked="" type="radio"/> 利用不可
サンプル 必須	<input checked="" type="radio"/> 利用可能	<input type="radio"/> 利用不可

団

千代田第1団 必須	<input type="radio"/> 利用可能	<input checked="" type="radio"/> 利用不可
千代田第6団 必須	<input type="radio"/> 利用可能	<input checked="" type="radio"/> 利用不可
千代田第7団 必須	<input type="radio"/> 利用可能	<input checked="" type="radio"/> 利用不可

## 1. 入力項目

The screenshot shows two sections of a form. The top section is titled '地区' (Region) and contains three rows of input items: '大野心', 'まくら', and '城東'. Each row has a red '不可' (Not Available) label, a radio button for '利用可能' (Available), and a radio button for '利用不可' (Not Available). The '利用不可' radio button is selected in all three rows. The bottom section is titled '団' (Group) and contains three rows of input items: '豊田谷 第1団', '千代田 第1団', and '台東 第1団'. Each row has a red '不可' label, a radio button for '利用可能', and a radio button for '利用不可'. The '利用不可' radio button is selected in all three rows.

- 利用可否  
地区、団ごとに利用可否の選択ができます

## 2. 入力不可表示項目

- なし

## 3. ボタン



戻る（前画面に移動）



登録する（メールマガジン機能の利用可否を登録）

## 7. レポート画面操作説明

パソコンに様々な情報から必要な情報だけを出力(表示)しダウンロードすることができます。サイドメニューの団・地区管理の各リンクをクリックし、表示します。また、各レポートはExcel ファイルに保存できます。

### (1) 加盟員 検索レポート画面

県連盟所属の加盟員情報を、検索条件(所属情報)にて絞り込み、その時点(承認済・申請中・入力中)の情報を出力します。

必要な条件(各項目)を指定して「実行」ボタンをクリックすると、絞り込んだ加盟員一覧が出力できます。条件を指定せず「実行」ボタンをクリックすると、県連盟所属の加盟員全員の一覧が出力されます。

HOME / 加盟員 検索レポート

HOME / 加盟員 検索レポート

加盟員 検索レポート

区分  両方  スカウト  指導者

加盟員No

氏名

氏名カナ

E-mail

電話番号

職業

生年月日  年  月  日

補償開始年月  年  月

性別  指定なし  男性  女性

区分  指定なし  加盟員  非加盟員(共済のみ)

登録料減免  指定なし  無  有

指導者家族減免  指定なし  無  有

退団者  指定なし  退団者

役務

スカウト進歩記録

所属・隊

全団検索  検索する

従登録  除く

連盟

地区

団

ファイル出力 検索

検索項目を閉じる ^

Copyright ©2024, Scout Association of Japan. All Rights Reserved.

出力された加盟員情報一覧は、日本連盟承認済みの加盟員や、団・地区・県連盟で入力中のものも表示しますので、申請状況欄の表示内容で判別します。

承認済：日本連盟で承認された加盟員

申請中：仮申請～日本連盟申請中(日本連盟承認前)

入力中：入力しているが仮申請は未だ

## 1. 入力項目

区分	<input checked="" type="radio"/> 両方	<input type="radio"/> スカウト	<input type="radio"/> 指導者
加盟員No	<input type="text"/>		
氏名	<input type="text"/>		
氏名カナ	<input type="text"/>		
E-mail	<input type="text"/>		
電話番号	<input type="text" value="03-1234-5678"/>		
職業	--		
生年月日	--	年	--
補償開始年月	--	年	--
性別	<input checked="" type="radio"/> 指定なし	<input type="radio"/> 男性	<input type="radio"/> 女性
区分	<input checked="" type="radio"/> 指定なし	<input type="radio"/> 加盟員	<input type="radio"/> 非加盟員 (共済のみ)
登録料減免	<input checked="" type="radio"/> 指定なし	<input type="radio"/> 無	<input type="radio"/> 有
指導者家族減免	<input checked="" type="radio"/> 指定なし	<input type="radio"/> 無	<input type="radio"/> 有
退団者	<input checked="" type="radio"/> 指定なし	<input type="radio"/> 退団者	
役務	--		
スカウト進歩記録	--		
所属・隊	--		
全団検索	<input type="checkbox"/> 検索する		
従登録	<input type="checkbox"/> 除く		
連盟	東京		
地区	--		
団	--		

### ① 検索条件

- 区分
- 加盟員 No
- 氏名
- 氏名カナ
- E-mail
- 電話番号
- 職業
- 生年月日
- 補償開始年月日
- 性別
- 区分
- 登録料減免
- 指導者家族減免
- 退団者
- 役務
- スカウト進歩記録
- 所属・隊
- 全団検索
- 従登録
- 地区
- 団

## 2. 入力不可表示項目

### ① 検索条件

- 連盟

### ② 加盟員一覧

- 連盟内の組織に所属する加盟員の一覧を表示

加盟員No	令和3年度		令和4年度		氏名	氏名カナ	生年月日	性別	郵便番号	住所	職業		
	状態	申請状況	状態	申請状況									
電話番号	携帯電話	当年度						前年度登録内容					
		主・従	連盟	地区	団	所属・隊	役務	主・従	連盟	地区	団	所属・隊	役務
指導者訓練履歴	スカウト進歩記録	最終更新日	最終登録年度	初回補償開始日	補償終了日	非加盟員共済対象者	非加盟員区分						
補償終了日	非加盟員共済対象者	非加盟員区分	指導者家族減免	同居者加盟員No	登録料減免	登録料減免区分	機関誌送付先郵便番号	機関誌送付先住所	非継続	非継続理由			

加盟員 No	加盟登録番号
状態	新規、継続
申請状況	承認済、承認待ち
氏名	加盟員の氏名
氏名カナ	加盟員の氏名カナ
生年月日	加盟員の生年月日
性別	加盟員の性別
郵便番号	加盟員の郵便番号
住所	加盟員の住所
職業	加盟員の職業
電話番号	加盟員の電話番号
携帯電話	加盟員の携帯電話
当年度 所属	当年度の所属情報（主・従、連盟、地区、団、所属・隊、役務）
前年度登録内容	前年度の所属情報（主・従、連盟、地区、団、所属・隊、役務）
指導者訓練歴	<span style="background-color: #008000; color: white; padding: 2px;">参照</span> 指導者訓練歴の確認ができます
スカウト進歩記録	<span style="background-color: #008000; color: white; padding: 2px;">参照</span> スカウト進歩記録の確認ができます。
最終更新日	最終更新日
最終登録年度	最終登録年度
初回補償開始日	共済の初回補償開始日
補償終了日	共済の補償終了日
非加盟員共済対象者	非加盟員共済対象者
非加盟員区分	非加盟員区分
指導者家族減免	指導者家族減免適用の有無
同居者加盟員 No	同居の代表となる指導者の加盟登録番号
登録料減免	登録料減免適用の有無
登録料減免区分	登録料減免の理由
機関誌送付先郵便番号	機関誌送付先の郵便番号
機関誌送付先住所	機関誌送付先の住所
非継続	非継続
非継続理由	非継続の理由

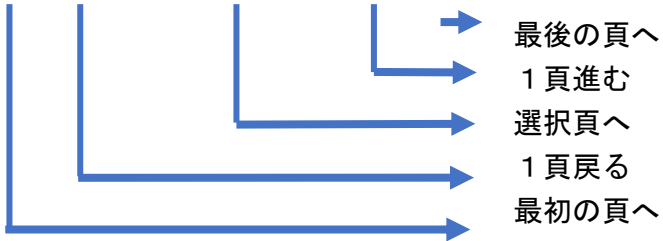
## 3. ボタン



検索（検索条件で絞り込んだ対象加盟員を表示）



一覧表のページ送りができます。



## (2) 所属管理 レポート画面

県連盟の構成の観点から、日本連盟に承認された所属情報や集計結果を出力します。

日本連盟承認後のデータを集計します。

表の上で右クリックしたままマウスを左右に動かすと隠れた項目を表示することができます。

地区数・スカウトクラブ数：マスタメンテナンス「活動」のものを集計

団名：マスタメンテナンスで「活動」のものを表示

団数・隊数・加盟員数：日本連盟承認済みのその時点の集計

ボイスカウト

- HOME
- 追加登録 (令和06年度)
- 加盟登録申請管理
- 従登録管理
- 移籍管理
- 操作担当者管理
- サポーター管理
- マスタメンテナンス
- 役職員管理
- お知らせ管理
- メールマガジン管理
- 検索
- 地区・団 検索
- 加盟員 検索レポート
- 加盟員 年度末レポート (連盟別)
- 所属管理 レポート

令和6年05月16日 17:10:43

東京連盟 杉並太郎

HOME / 所属管理 レポート

< 戻る

### 所属管理 レポート

#### 連盟・所属管理

県コード	連盟	連盟加盟員				加盟員数の状況										
		地区数	団数	隊数	加盟員数	スカウト数	スカウト数の内訳					指導者数の内訳				
							ビーバー	カブ	ボーイ	ベンチャー	ローパー	指導者数	ビーバー	カブ	ボーイ	ベンチャー
15	東京	15	211	855	10729	5833	726	1894	1473	697	1043	3016	562	1077	702	390

#### 所属 地区一覧

地区コード	地区	地区加盟員			加盟員数の状況												
		団数	隊数	加盟員数	スカウト数	スカウト数の内訳					指導者数の内訳						
						ビーバー	カブ	ボーイ	ベンチャー	ローパー	指導者数	ビーバー	カブ	ボーイ	ベンチャー	ローパー	
31	大郡心	24	76	962	535	77	158	88	55	157	249	47	70	53	34	45	
32	さくら	15	63	1115	607	70	228	154	75	80	344	64	126	85	34	35	
33	城東	17	79	940	535	55	190	162	60	68	269	56	103	63	29	18	

#### 所属 団一覧

団	隊数	加盟員数の状況														
		加盟員数	スカウト数	スカウト数の内訳					指導者数の内訳							
				ビーバー	カブ	ボーイ	ベンチャー	ローパー	指導者数	ビーバー	カブ	ボーイ	ベンチャー	ローパー		
千代田第1団	5	84	55	14	21	12	6	2	21	4	9	4	3	1	8	
千代田第6団	5	50	27	5	10	4	4	4	14	4	5	2	2	1	5	
千代田第7団	2	71	58	0	0	0	0	58	6	0	0	0	0	6	7	
千代田第8団	1	18	11	0	0	0	0	11	3	0	0	0	0	3	4	

戻る
ファイル出力

Copyright ©2024, Scout Association of Japan. All Rights Reserved.

継続申請期間は「所属管理レポート\_次年度」メニューにて、次年度継続申請分の集計も確認可能（継続申請期間のみの表示）



## 1. 入力項目

- なし

## 2. 入力不可表示項目

- 県連盟の所属状況を表示

連盟・所属管理																					
県 コード	連盟	連盟加盟員				加盟員数の状況										スカウト クラブ数	連盟 情報	役員 名簿	連盟 加盟員		
		地区数	団数	隊数	加盟員数	スカウト数	スカウト数の内訳					指導者数	指導者数の内訳								
							ビーバー	カブ	ボーイ	ベンチャー	ローバー		ビーバー	カブ	ボーイ					ベンチャー	ローバー

県コード	県コード
連盟	連盟の名称
連盟加盟員	<ul style="list-style-type: none"> <li>地区数</li> <li>団数</li> <li>隊数</li> </ul>
加盟員数の状況	<ul style="list-style-type: none"> <li>加盟員数</li> <li>スカウト数</li> <li>各スカウトの内訳</li> <li>指導者数</li> <li>各指導者数の内訳</li> <li>団委員数</li> <li>役職員数</li> <li>スカウトクラブの会員数</li> </ul>
スカウトクラブ数	団に存在するスカウトクラブ数
連盟情報	<a href="#">詳細</a> 連盟情報画面へ移動します。
役員名簿	<a href="#">詳細</a> 役員名簿画面へ移動します。
連盟加盟員詳細	<a href="#">詳細</a> 連盟加盟員の一覧画面へ移動します。

■ 県連盟に所属する地区の所属状況を表示

所属 地区一覧																		
地区コード	地区	地区加盟員		加盟員数の状況										スカウトクラブ数	内訳			
		団数	隊数	加盟員数	スカウト数の内訳					指導者数の内訳								
					スカウト数	ビーバー	カブ	ボーイ	ベンチャー	ローバー	指導者数	ビーバー	カブ			ボーイ	ベンチャー	ローバー
地区コード	地区コード																	
地区	地区の名称																	
地区加盟員	地区の団数、隊数																	
加盟員数の状況	<ul style="list-style-type: none"> <li>加盟員数</li> <li>スカウト数</li> <li>各スカウトの内訳</li> <li>指導者数</li> <li>各指導者数の内訳</li> <li>団委員数</li> <li>役職員数</li> <li>スカウトクラブの会員数</li> </ul>																	
スカウトクラブ数	地区に存在するスカウトクラブ数																	
内訳	<a href="#">詳細</a> 地区内の所属管理レポート画面へ移動します。																	

■ 県連盟に所属する団の所属状況を表示

所属 団一覧																		
団	隊数	加盟員数の状況		加盟員数の状況										スカウトクラブ数	団情報	加盟員詳細		
		加盟員数	スカウト数	スカウト数の内訳					指導者数の内訳									
				ビーバー	カブ	ボーイ	ベンチャー	ローバー	指導者数	ビーバー	カブ	ボーイ	ベンチャー				ローバー	団委員
団	団の名称																	
隊数	団に所属する隊数																	
加盟員数の状況	<ul style="list-style-type: none"> <li>加盟員数</li> <li>スカウト数</li> <li>各スカウトの内訳</li> <li>指導者数</li> <li>各指導者数の内訳</li> <li>団委員数</li> <li>役職員数</li> <li>スカウトクラブの会員数</li> </ul>																	
スカウトクラブ数	団に存在するスカウトクラブ数																	
団情報	<a href="#">詳細</a> 団情報画面へ移動します。																	
加盟員詳細	<a href="#">詳細</a> 加盟員の一覧画面へ移動します。																	

### 3. ボタン

 戻る

戻る（前画面に移動）

 ファイル出力

ファイル出力（Excel で地区の情報を出力）

- ダウンロードできる情報は、編集中の情報です

### (3) スカウト進歩記録 検索レポート画面

県連盟所属の加盟員情報を、検索条件（スカウト進歩記録）にて絞り込み、その時点での入力されている情報を出力します。

表の上で右クリックしたままマウスを左右に動かすと隠れた項目を表示することができます。

検索レポート画面のスクリーンショット。検索条件入力欄と検索結果の表が確認できる。

加盟員No	氏名	氏名カナ	連盟	地区	団	所属・隊	役務	生年月日	カブスカウト			ボーイスカウト		
									うさぎ	しか	くま	初級	2級	1級
15240055871	杉並 太郎	スギナミ タロウ	東京	サンプル	テスト第1団	ビーバー1	ビーバースカウト	2016/06/01	-	-	-	-	-	-
15240055956	杉並 太郎	スギナミ タロウ	東京	サンプル	テスト第1団	ビーバー1	ビーバースカウト	2017/01/01	-	-	-	-	-	-
15240055932	杉並 太郎	スギナミ タロウ	東京	サンプル	テスト第2団	ビーバー1	ビーバースカウト	2017/01/01	-	-	-	-	-	-
15240055857	杉並 太郎	スギナミ タロウ	東京	サンプル	テスト第2団	ビーバー1	ビーバースカウト	2017/06/01	-	-	-	-	-	-
15240055963	杉並 太郎	スギナミ タロウ	東京	サンプル	テスト第2団	ビーバー1	ビーバースカウト	2017/06/01	-	-	-	-	-	-
15240055949	杉並 太郎	スギナミ タロウ	東京	サンプル	テスト第2団	ビーバー1	ビーバースカウト	2016/06/01	-	-	-	-	-	-

#### 1. 入力項目

入力項目のスクリーンショット。検索条件の入力欄が確認できる。

#### ① 検索条件

- 加盟員 No
- 氏名
- 性別
- 従登録
- 地区
- 団

## 2. 入力不可表示項目

## ① 検索条件

- 連盟

## ② 進歩記録一覧

- 加盟員の進歩記録を一覧で表示

加盟員No	氏名	氏名カナ	連盟	地区	団	所属・隊	役務	生年月日	取得年月日															
									カブスカウト			ボーイスカウト			ベンチャースカウト			宗教章						
									うさぎ	しか	くま	初級	2級	1級	菊	ベンチャー章	隼章	富士	神道章	仏教章	キリスト教章	金光教章	世界救世教章	天理教章

加盟員 No	加盟登録番号
氏名	加盟員の氏名
氏名カナ	加盟員の氏名カナ
連盟	所属県連盟
地区	所属地区
団	所属団
所属・隊	所属隊
役務	登録役務
生年月日	加盟員の生年月日
取得年月日	ア) カブスカウト <ul style="list-style-type: none"> <li>▪ うさぎ</li> <li>▪ しか</li> <li>▪ くま</li> </ul> イ) ボーイスカウト <ul style="list-style-type: none"> <li>▪ 初級</li> <li>▪ 2級</li> <li>▪ 1級</li> <li>▪ 菊</li> </ul> ウ) ベンチャースカウト <ul style="list-style-type: none"> <li>▪ ベンチャー章</li> <li>▪ 隼章</li> <li>▪ 富士章</li> </ul> エ) 宗教章 <ul style="list-style-type: none"> <li>▪ 神道章</li> <li>▪ 仏教章</li> <li>▪ キリスト教章</li> <li>▪ 金光教章</li> <li>▪ 世界救世教章</li> <li>▪ 天理教章</li> </ul>

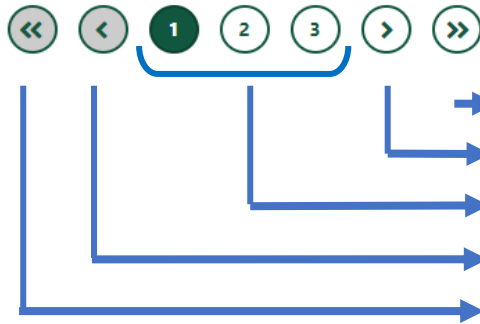
### 3. ボタン

📄 ファイル出力

ファイル出力 (Excel でスカウト進歩記録を出力)

🔍 検索

検索 (検索条件で絞り込んだスカウト進歩記録を表示)



一覧表のページ送りができます。

- 最後の頁へ
- 1 頁進む
- 選択頁へ
- 1 頁戻る
- 最初の頁へ

## (4) 指導者訓練 検索レポート画面

県連盟所属の加盟員情報を、検索条件(指導者訓練歴)にて絞り込み、その時点で入力されている情報を出力します。

表の上で右クリックしたままマウスを左右に動かすと隠れた項目を表示することができます。

The screenshot shows the '指導者訓練 検索レポート' (Guide Training Search Report) page. The left sidebar contains navigation options like 'HOME', '追加登録 (令和06年度)', '加盟登録申請管理', '從登録管理', '移籍管理', '操作担当者管理', 'サポーター管理', 'マスターメンテナンス', '役員管理', 'お知らせ管理', 'メールマガジン管理', '検索', '地区・団 検索', '加盟員 検索レポート', '加盟員 年度末レポート (連盟別)', '所属管理 レポート', 'スカウト進歩記録 検索レポート', '指導者訓練 検索レポート', '事故状況 レポート', '連絡先一覧レポート', '加盟員 名簿レポート', '団別加盟登録状況表', '台帳管理', and 'ファイル出力管理'. The main content area has a search form with fields for '加盟員No', '氏名', '役務', and '性別' (with radio buttons for '指定なし', '男性', '女性'). Below the form are sections for training completion status: '導入訓練課程' (Boy Scout Council), '隊指導者基礎訓練課程' (Scout Course, Beaver Course, Cub Course, Boy Course, Penchar Course, Rover Course), '隊指導者上級訓練課程' (Beaver Course, Cub Course, Boy Course, Penchar Course), and 'スキルトレーニング・ウッドクラフトコース・団指導者' (Skill Training, Woodcraft Course, Team Guide). Each item has radio buttons for '指定なし', '未', '履修', and '修了'.

\* 次頁へ続く

## \* 前頁の続き

コミッショナー

共通訓練課程  指定なし  未  履修  修了

専門訓練課程地区  指定なし  未  履修  修了

専門訓練課程団  指定なし  未  履修  修了

専門訓練課程県  指定なし  未  履修  修了

専門訓練課程日本連盟  指定なし  未  履修  修了

基礎訓練課程  指定なし  未  履修  修了

上級訓練課程  指定なし  未  履修  修了

リーダートレーナー

副リーダートレーナーコース  指定なし  未  履修  修了

リーダートレーナーコース  指定なし  未  履修  修了

所属・隊

全団検索  検索する

從登録  除く

連盟

地区

団

検索項目を閉じる ^

1~6件 / 全6件

加盟員No	氏名	氏名カナ	生年月日	性別	ボーイスカウト 講習会	隊指導基礎訓練課程					隊指導上級訓練課程			
						スカウト	ビーバー	カブ	ボーイ	ベンチャー	ローパー	ビーバー	カブ	ボーイ
15240055765	山中 冬樹	ヤマナカ フユキ	1900/01/01	男性										
15240055826	山中 秋人	ヤマナカ アキヒト	1960/01/01	男性										
15240055789	三鷹 小春	ミタカ コハル	1950/01/01	女性										
15240055772	那須 一郎	ナス イチロウ	1900/01/01	男性										
15240055987	那須 さくら	ナス サクラ	1980/01/01	男性										
15240055918	山中 冬樹	ヤマナカ フユキ	1960/01/01	男性										

Copyright ©2024, Scout Association of Japan. All Rights Reserved.



## 1. 入力項目

## ① 検索条件

指導者訓練 検索レポート

加盟員No

氏名

役務

性別  指定なし  男性  女性

導入訓練課程

ボーイスカウト講習会  指定なし  未  修了

隊指導者基礎訓練課程

スカウトコース  指定なし  未  履修

ビーバー課程  指定なし  未  履修  修了

カブ課程  指定なし  未  履修  修了

ボーイ課程  指定なし  未  履修  修了

ベンチャー課程  指定なし  未  履修  修了

ローバー課程  指定なし  未  修了

隊指導者上級訓練課程

ビーバー課程  指定なし  未  履修  修了

カブ課程  指定なし  未  履修  修了

ボーイ課程  指定なし  未  履修  修了

ベンチャー課程  指定なし  未  履修  修了

スキルトレーニング・ウッドクラフトコース・団指導者

スキルトレーニング  指定なし  未  修了

ウッドクラフトコース  指定なし  未  修了

団指導者基礎訓練課程  指定なし  未  履修  修了

団指導者上級訓練課程  指定なし  未  履修  修了

コミッショナー

共通訓練課程  指定なし  未  履修  修了

専門訓練課程地区  指定なし  未  履修  修了

専門訓練課程団  指定なし  未  履修  修了

専門訓練課程県  指定なし  未  履修  修了

専門訓練課程日本連盟  指定なし  未  履修  修了

基礎訓練課程  指定なし  未  履修  修了

上級訓練課程  指定なし  未  履修  修了

リーダートレーナー

副リーダートレーナーコース  指定なし  未  履修  修了

リーダートレーナーコース  指定なし  未  履修  修了

所属・隊

全団検索  検索する

從登録  除く

連盟

地区

団

- 加盟員 No
- 氏名
- 役務
- 性別
- 導入訓練課程ボーイスカウト講習会
- 隊指導者基礎訓練課程スカウトコース
- 隊指導者基礎訓練課程ビーバー課程
- 隊指導者基礎訓練課程カブ課程
- 隊指導者基礎訓練課程ボーイ課程
- 隊指導者基礎訓練課程ベンチャー課程
- 隊指導者基礎訓練課程ローバー課程
- 隊指導者上級訓練課程ビーバー課程
- 隊指導者上級訓練課程カブ課程
- 隊指導者上級訓練課程ボーイ課程
- 隊指導者上級訓練課程ベンチャー課程
- スキルトレーニング
- ウッドクラフトコース
- 団指導者基礎訓練課程
- 団指導者上級訓練課程
- コミッショナー共通訓練課程
- コミッショナー専門訓練課程地区
- コミッショナー専門訓練課程団
- コミッショナー専門訓練課程県
- コミッショナー専門訓練課程日本連盟
- コミッショナー基礎訓練課程
- コミッショナー上級訓練課程
- 副リーダートレーナーコース
- リーダートレーナーコース
- 所属・隊
- 全団検索
- 從登録
- 地区
- 団

## 2. 入力不可表示項目

## ① 検索条件

- 連盟

## ② 指導者訓練歴一覧

- 加盟員の指導者訓練歴を一覧で表示

加盟員No	氏名	氏名カナ	生年月日	性別	ボーイスカウト 講習会	隊指導基礎訓練課程					隊指導上級訓練課程					スキル トレーニング	ウッドクラフト コース
						スカウト	ビーバー	カブ	ボーイ	ベンチャー	ローパー	ビーバー	カブ	ボーイ	ベンチャー		

団指導者 基礎訓練課程	団指導者 上級訓練課程	コミッショナー 共通訓練課程	コミッショナー専門訓練課程			コミッショナー 基礎訓練課程	コミッショナー 上級訓練課程	副リーダー トレーナーコース	リーダー トレーナーコース	主・従	連盟	地区	団	所属・隊	役務
			地区	国	県										

加盟員 No	加盟登録番号
氏名	加盟員の氏名
氏名カナ	加盟員の氏名カナ
生年月日	加盟員の生年月日
性別	加盟員の性別
ボーイスカウト講習会	ボーイスカウト講習会
隊指導者基礎訓練課程	<ul style="list-style-type: none"> <li>▪ スカウト</li> <li>▪ ビーバー</li> <li>▪ カブ</li> <li>▪ ボーイ</li> <li>▪ ベンチャー</li> <li>▪ ローバー</li> </ul>
隊指導者上級訓練課程	<ul style="list-style-type: none"> <li>▪ ビーバー</li> <li>▪ カブ</li> <li>▪ ボーイ</li> <li>▪ ベンチャー</li> </ul>
スキルトレーニング	スキルトレーニング
ウッドクラフトコース	ウッドクラフトコース
団指導者基礎訓練課程	団指導者基礎訓練課程
団指導者上級訓練課程	団指導者上級訓練課程
コミッショナー 共通訓練課程	コミッショナー 共通訓練課程
コミッショナー 専門訓練課程	<ul style="list-style-type: none"> <li>▪ 地区</li> <li>▪ 団</li> <li>▪ 県連盟</li> <li>▪ 日本連盟</li> </ul>
コミッショナー 基礎訓練課程	コミッショナー 基礎訓練課程
コミッショナー 上級訓練課程	コミッショナー 上級訓練課程
副リーダートレーナー コース	副リーダートレーナー コース
リーダートレーナー コース	リーダートレーナー コース
主・従	登録種別 <ul style="list-style-type: none"> <li>▪ 主登録</li> <li>▪ 従登録</li> </ul>
連盟	県連盟
地区	地区
団	団
所属・隊	所属・隊情報
役務	役務情報

### 3. ボタン

📄 ファイル出力

ファイル出力 (Excel で指導者訓練歴を出力)

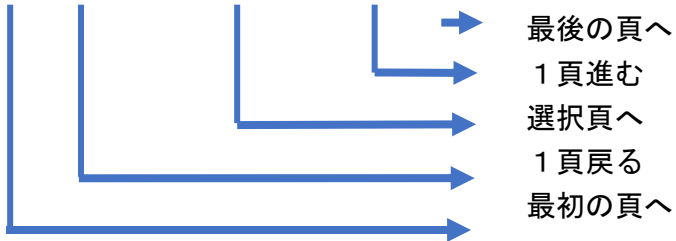
- ・ ダウンロードできる情報は、編集集中の情報です

🔍 検索

検索 (検索条件で絞り込んだ対象の加盟員を表示)



一覧表のページ送りができます。



## (5) 連絡先 一覧レポート画面

指定した地区・団の、日本連盟に承認された通信連絡先を出力します。

The screenshot shows the '連絡先 一覧レポート' (Contact List Report) page. The left sidebar contains navigation items like 'HOME', '追加登録 (令和06年度)', '加盟登録申請管理', '会員登録管理', '移籍管理', '操作担当者管理', 'サポーター管理', 'メンテナンス', '役員管理', 'お知らせ管理', and 'メールマガジン管理'. The main area has search filters for '連盟' (Union) set to '東京', '地区' (Region) set to 'サンプル', and '団' (Group) set to '--'. A '検索' (Search) button is present. Below the filters, a table displays the search results with columns for '連盟', '地区', '団', and '通信連絡先' (Communication Contact Information). The table contains 4 rows of data.

連盟	地区	団	通信連絡先				
			郵便番号	住所1	住所2	宛名	電話番号
東京	サンプル	-	329-2756	栃木県那須塩原市西三島	7-334	杉並	
東京	サンプル (テストスカウトクラブ)	-	167-0022	東京都杉並区下井草	4-4-3	那須	03-6913-6263
東京	サンプル	テスト第1団	167-0022	東京都杉並区下井草	4-4-3	杉並	0293-44-3552
東京	サンプル	テスト第2団	167-0022	東京都杉並区下井草	4-4-3	杉並	03-6913-6263

### 1. 入力項目

連盟  地区  団

#### ① 検索条件

- 地区
- 団

### 2. 入力不可表示項目

#### ① 検索条件

- 連盟

#### ② 通信連絡先一覧

- 連盟内の地区・団の通信連絡先を一覧で表示

連盟	地区	団	通信連絡先				
			郵便番号	住所1	住所2	宛名	電話番号
連盟	連盟の名称						
地区	地区の名称						
団	団の名称						
通信連絡先	<ul style="list-style-type: none"> <li>▪ 郵便番号</li> <li>▪ 住所 1、2</li> <li>▪ 宛名</li> <li>▪ 電話番号</li> </ul>						

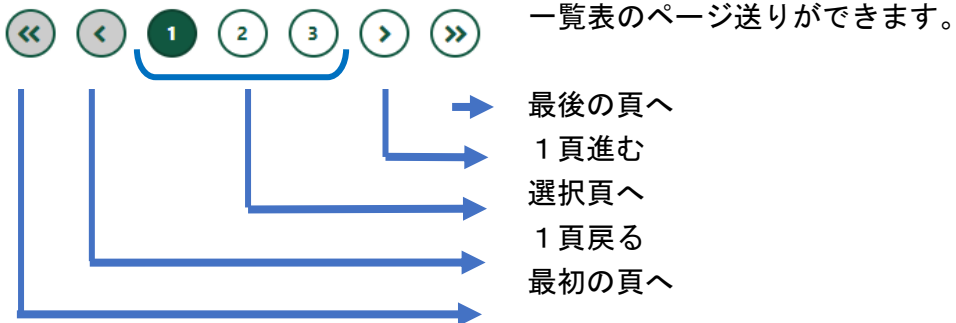
## 3. ボタン

ファイル出力

ファイル出力 (Excel で地区・団の連絡先を出力)

検索

検索 (検索条件で絞り込んだ通信連絡先を表示)



## (6) 加盟員 名簿レポート画面

県連盟所属の指定した加盟員 No に基づいた加盟員を出力します。

表の上で右クリックしたままマウスを左右に動かすと隠れた項目を表示することができます。



### 1. 入力項目

加盟員No

#### ① 検索条件

- 加盟員 No

### 2. 入力不可表示項目

#### ① 加盟員一覧

- 指定した加盟員 No の加盟員を一覧で表示

加盟員No	氏名	氏名カナ	生年月日	電話番号	連盟	地区	団	所属・隊	役務	登録住所		送付先住所	
										〒	住所	〒	住所
15240055994	杉並 太郎	スギナミ タロウ	1960/01/01		東京			連盟	県連各種実行委員	167-0022	東京都杉並区下井草4-4-3	登録住所と同1	

加盟員 No	加盟登録番号
氏名	加盟員の氏名
氏名カナ	加盟員の氏名カナ
生年月日	加盟員の生年月日
電話番号	加盟員の電話番号
連盟	所属県連盟
地区	所属地区
団	所属団
所属・隊	所属隊
役務	登録役務
登録住所	加盟員の登録住所
送付先住所	加盟員の送付先住所

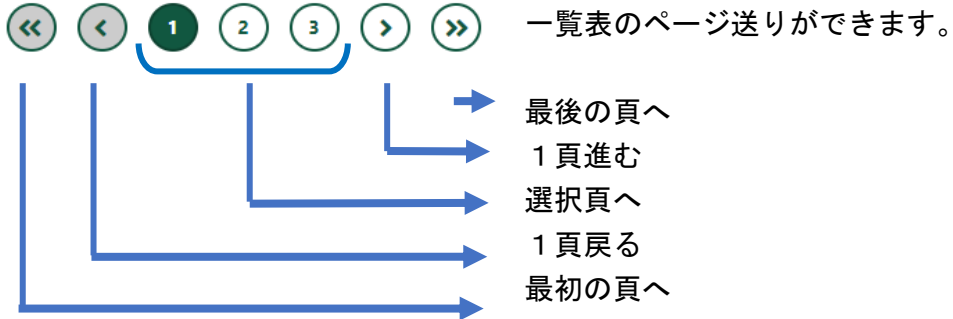
## 3. ボタン

📄ファイル出力

ファイル出力 (Excel で加盟員情報を出力)

🔍 検索

検索 (検索条件で絞り込んだ対象加盟員を表示)





## (7) 団別加盟登録状況表

年度を選択し、その時点の連盟配下の団における登録状況を出力します。

過去に遡り特定時点の登録状況を出力することもでき、本レポートは団マスタメンテナンスや地区マスタメンテナンスにおける活動状態の変更設定の影響を受けません。

過去の特定時点で登録があった団の活動状態を休止に変更したとしても、過去の特定時点の本レポートには対象の団の情報が正しくレポート上に出力されます。

### 1. 入力項目

#### ① 検索条件

- 年度

### 2. 入力不可表示項目

- 連盟

### 3. ボタン



戻る（前画面に移動）



実行する（Excel で団別加盟登録状況表を出力する）