

平成30年度事業報告

組織拡充資料



公益財団法人

ボーイスカウト日本連盟

公益財団法人ボーイスカウト日本連盟
平成30年度 組織拡充資料

目 次

<組織拡充関係>

1. 加盟登録状況表	
1-1. 加盟登録状況表（総括表）	2
1-2. 加盟登録状況表（各隊別）	4
1-3. 加盟登録状況表（団・隊別）	6
1-4. 新規加盟者数と非継続（退団）者数	8
1-5. 女子加盟員数一覧	10
2. 加盟員数の推移	
2-1. 過去10カ年県別加盟員数の推移状況表	12
2-2. 部門別加盟員数推移状況表（グラフ）	14
2-3. 部門別加盟員数推移状況表（数値データ表）	15
3. 上進状況表	16
4. スカウトクラブ数	18
5. スカウト数と県別対象人口比較表	
5-1. 総人口（推計）比	19
5-2. ビーバースカウト隊	20
5-3. カブスカウト隊	21
5-4. ボーイスカウト隊	22
5-5. ベンチャースカウト隊	23
6. 各種グラフ	
6-1. 加盟員、スカウト、指導者数および隊数の内訳	24
6-2. 隊指導者（主登録・従登録計）の役務別構成	25
6-3. 指導者の職業分類	26
6-4. 県別スカウト人口比較表	27
7. 団の県別育成団体種別表	28
8. 組織拡充顕彰のための登録状況	
8-1. 組織拡充顕彰（その1）スカウト加盟員数の増加	29
8-2. 組織拡充顕彰（その2）ビーバー隊設置率	29・30
8-3. 組織拡充顕彰（その3）継続登録者率	29・31・32
8-4. 組織拡充顕彰（その4）団数増加	29
8-5. 組織拡充顕彰（その5）優良団	29

注：本資料編は、平成18年度から、構成の一部を変更していますので、平成17年度までの本資料編数値と比較検討の際は、参照項目にご注意ください。

1. 加盟登録状況表

1-1. 加盟登録状況表(総括表)

県連盟	地区数	加盟団 / 隊数				加盟員数の状況			
		団 数		隊 数		加盟員数 ①	前年度末 ②	増 減 ①-②	前年度比 (%)
			対前年度		対前年度				
北海道	10	42	-4	137	-8	1,143	1,276	-133	89.58%
青森	0	8	0	31	2	274	300	-26	91.33%
岩手	3	10	-1	32	-3	410	427	-17	96.02%
宮城	5	23	-2	78	1	775	862	-87	89.91%
秋田	0	8	0	27	-2	216	216	0	100.00%
山形	3	6	-1	20	-1	245	261	-16	93.87%
福島	5	24	-3	77	-5	701	738	-37	94.99%
茨城	6	42	-2	161	-10	2,007	2,137	-130	93.92%
栃木	4	26	0	102	7	1,171	1,180	-9	99.24%
群馬	4	29	-2	109	-10	1,261	1,378	-117	91.51%
埼玉	9	115	-3	470	-9	5,992	6,326	-334	94.72%
千葉	11	101	-5	452	-29	5,746	6,195	-449	92.75%
神奈川	6	132	-1	579	-15	8,025	8,300	-275	96.69%
山梨	3	12	-1	53	-3	610	649	-39	93.99%
東京	14	238	-4	1,026	-30	14,660	15,296	-636	95.84%
新潟	4	23	0	70	0	747	787	-40	94.92%
富山	4	26	-1	95	2	1,111	1,153	-42	96.36%
石川	1	23	-2	90	-4	1,125	1,212	-87	92.82%
福井	0	16	0	58	2	559	556	3	100.54%
長野	5	23	-1	93	1	1,110	1,163	-53	95.44%
岐阜	4	28	-1	124	-3	1,551	1,638	-87	94.69%
静岡	14	103	-10	403	-25	4,818	5,276	-458	91.32%
愛知	14	184	-2	803	-21	10,620	11,133	-513	95.39%
三重	0	13	-2	50	-13	625	712	-87	87.78%
滋賀	3	21	0	93	-4	1,131	1,219	-88	92.78%
京都	6	58	0	231	-4	2,728	2,840	-112	96.06%
兵庫	10	111	-5	490	-19	6,202	6,538	-336	94.86%
奈良	4	49	-1	190	-1	2,463	2,608	-145	94.44%
和歌山	3	17	-3	70	-3	895	941	-46	95.11%
大阪	7	158	-6	692	-30	7,872	8,271	-399	95.18%
鳥取	3	10	0	39	1	459	453	6	101.32%
島根	3	15	0	42	-1	554	600	-46	92.33%
岡山	3	20	0	85	-1	877	920	-43	95.33%
広島	6	24	0	99	-5	1,125	1,172	-47	95.99%
山口	4	24	0	92	3	979	1,049	-70	93.33%
徳島	3	10	0	30	0	231	213	18	108.45%
香川	2	16	-1	53	-5	574	634	-60	90.54%
愛媛	5	31	-1	118	-3	1,211	1,256	-45	96.42%
高知	0	2	0	7	1	86	86	0	100.00%
福岡	3	50	-2	204	-15	2,310	2,512	-202	91.96%
佐賀	0	14	0	47	1	411	431	-20	95.36%
長崎	0	15	-1	47	-4	379	409	-30	92.67%
熊本	5	27	0	85	-1	782	820	-38	95.37%
大分	0	10	0	39	-1	441	456	-15	96.71%
宮崎	2	15	-1	59	-2	510	560	-50	91.07%
鹿児島	3	11	0	39	1	325	337	-12	96.44%
沖縄	0	18	0	59	-3	452	494	-42	91.50%
日本	1	1	0	4	0	88	96	-8	91.67%
合計	205	1,982	-69	8,054	-271	98,587	104,086	-5,499	94.72%
前年度	206	2,051	-	8,325	-	104,086	109,528	-5,442	-
増減	-1	-69	-	-271	-	-5,499	-5,442	-	-

平成31年3月31日現在

県連盟	加 盟 員 数 の 状 況								スカウト クラブ数
	加盟員数の内訳(①の内訳)								
	スカウト	対前年度	隊指導者	対前年度	団委員	対前年度	役職員	クラブ会員	
北海道	534	-61	352	-30	243	-46	3	11	1
青森	119	-14	82	-9	51	-3	3	19	2
岩手	255	-6	78	-9	74	-1	3	0	0
宮城	388	-56	196	-9	178	-21	1	12	4
秋田	106	0	45	0	51	1	11	3	1
山形	134	-12	58	2	48	-6	5	0	0
福島	355	-21	199	-9	129	-11	1	17	1
茨城	1,110	-73	539	-38	343	-21	10	5	2
栃木	710	6	299	-6	158	-9	4	0	0
群馬	739	-72	265	-27	247	-19	2	8	1
埼玉	3,591	-217	1,492	-73	902	-45	6	1	1
千葉	3,167	-235	1,506	-141	1,033	-75	5	35	9
神奈川	4,603	-183	2,176	-49	1,221	-37	15	10	2
山梨	357	-30	174	-1	75	-8	1	3	1
東京	8,165	-380	3,953	-124	2,458	-120	12	72	15
新潟	391	-21	180	-18	154	-8	5	17	3
富山	652	-33	263	-1	168	-7	22	6	1
石川	688	-54	259	-24	174	-9	4	0	0
福井	328	13	118	-10	104	0	9	0	0
長野	602	-31	293	-12	196	-11	14	5	2
岐阜	889	-62	382	-10	278	-15	2	0	0
静岡	2,684	-246	1,117	-129	1,006	-83	4	7	1
愛知	5,789	-340	2,527	-89	2,119	-76	50	135	18
三重	358	-58	144	-27	120	-2	3	0	0
滋賀	675	-66	269	-7	174	-17	2	11	3
京都	1,439	-87	728	-22	550	-3	2	9	2
兵庫	3,799	-244	1,412	-56	966	-41	1	24	10
奈良	1,277	-62	675	-51	502	-14	6	3	2
和歌山	438	-32	197	-8	217	-9	1	42	3
大阪	4,326	-215	1,934	-107	1,531	-71	20	61	10
鳥取	265	10	119	3	71	-7	0	4	1
島根	311	-42	155	-5	85	1	3	0	0
岡山	548	-36	198	-8	124	3	3	4	1
広島	633	-48	309	3	172	-1	5	6	1
山口	546	-67	234	0	168	2	7	24	2
徳島	106	17	73	3	50	-2	2	0	0
香川	340	-38	132	-11	80	-10	18	4	1
愛媛	717	-22	232	-22	242	1	9	11	2
高知	40	-5	24	2	13	2	6	3	1
福岡	1,234	-115	567	-72	439	-21	14	56	13
佐賀	235	-9	92	-7	83	-4	1	0	0
長崎	193	-18	99	-7	84	-6	3	0	0
熊本	442	-25	215	-5	122	-8	3	0	0
大分	275	-15	110	3	52	-3	4	0	0
宮崎	292	-39	124	-9	81	-2	7	6	1
鹿児島	164	4	87	-3	70	-13	4	0	0
沖縄	259	-29	80	-14	100	3	5	8	1
日本	31	-9	11	-2	3	-2	43	0	0
合計	55,299	-3,378	24,773	-1,245	17,509	-854	364	642	119
前年度	58,677	-	26,018	-	18,363	-	360	668	119
増減	-3,378	-	-1,245	-	-854	-	4	-26	0

1-2. 加盟登録状況表(各隊別)

県連盟	ビーバースカウト隊			カブスカウト隊			ボーイスカウト隊		
	隊数	指導者	スカウト	隊数	指導者	スカウト	隊数	指導者	スカウト
北海道	28	65	75	34	93	174	36	116	152
青森	5	10	18	6	41	38	8	16	23
岩手	5	12	38	8	25	105	10	33	62
宮城	16	31	60	19	62	123	16	58	113
秋田	6	12	22	7	14	32	6	10	31
山形	3	8	3	6	22	47	5	18	60
福島	14	30	62	19	65	109	20	64	101
茨城	30	92	177	34	177	360	37	159	294
栃木	17	44	107	24	91	210	24	80	188
群馬	22	53	123	26	85	263	26	70	185
埼玉	93	294	528	104	487	1,084	109	427	1,128
千葉	86	279	509	92	556	918	96	382	795
神奈川	115	396	700	128	729	1,358	129	566	1,319
山梨	10	31	45	11	50	102	10	38	101
東京	199	758	1,240	215	1,310	2,281	215	926	2,047
新潟	12	25	77	19	59	122	21	75	140
富山	19	49	138	24	104	236	24	79	179
石川	17	51	105	20	83	221	21	66	210
福井	13	22	62	14	37	99	14	44	104
長野	17	39	84	22	109	199	21	77	183
岐阜	24	69	117	25	121	284	28	123	271
静岡	81	239	415	92	364	804	92	302	814
愛知	146	470	804	172	883	1,686	175	617	1,521
三重	10	28	62	12	41	117	10	38	91
滋賀	14	34	53	21	105	235	21	77	212
京都	40	104	213	51	245	425	52	189	371
兵庫	94	299	586	108	510	1,291	107	374	1,026
奈良	38	136	211	44	253	400	46	189	359
和歌山	11	38	54	15	68	136	17	51	102
大阪	136	346	621	151	665	1,374	152	487	1,164
鳥取	8	26	41	8	37	93	8	30	56
島根	5	21	37	10	46	143	12	55	85
岡山	19	46	127	20	69	192	20	49	138
広島	19	54	103	23	92	202	24	93	167
山口	17	39	75	20	63	185	23	86	150
徳島	7	12	23	7	25	37	10	27	25
香川	9	18	49	13	34	108	14	41	92
愛媛	24	49	130	25	75	254	28	68	199
高知	2	5	5	2	7	15	2	9	16
福岡	40	98	176	46	193	359	48	153	356
佐賀	5	12	19	13	34	78	14	29	90
長崎	9	19	24	11	31	72	13	32	57
熊本	18	37	67	22	61	131	21	69	127
大分	6	16	30	9	41	75	9	31	85
宮崎	13	24	40	15	44	101	15	38	94
鹿児島	8	12	23	9	29	49	11	29	50
沖縄	10	13	41	12	26	77	16	25	89
日本	1	2	4	1	6	16	1	2	10
合計	1,541	4,567	8,323	1,789	8,367	17,020	1,837	6,617	15,232
前年度	1,573	4,837	8,866	1,861	8,791	17,848	1,903	6,925	16,265
対前年度	-32	-270	-543	-72	-424	-828	-66	-308	-1,033
比率(%)	97.97%	94.42%	93.88%	96.13%	95.18%	95.36%	96.53%	95.55%	93.65%

平成31年3月31日現在

県連盟	ベンチャースカウト隊			ローバースカウト隊		
	隊数	指導者	スカウト	隊数	指導者	スカウト
北海道	27	52	79	12	26	54
青森	8	9	21	4	6	19
岩手	7	6	29	2	2	21
宮城	16	30	48	11	15	44
秋田	5	7	14	3	2	7
山形	4	9	14	2	1	10
福島	16	32	42	8	8	41
茨城	35	75	152	25	36	127
栃木	23	47	79	14	37	126
群馬	23	33	75	12	24	93
埼玉	96	186	454	68	98	397
千葉	93	173	432	85	116	513
神奈川	112	303	593	95	182	633
山梨	11	35	42	11	20	67
東京	201	560	997	196	399	1,600
新潟	13	19	42	5	2	10
富山	20	25	67	8	6	32
石川	17	32	71	15	27	81
福井	10	8	35	7	7	28
長野	19	44	64	14	24	72
岐阜	26	45	100	21	24	117
静岡	78	132	342	60	80	309
愛知	159	318	722	151	239	1,056
三重	10	28	41	8	9	47
滋賀	19	28	77	18	25	98
京都	46	106	184	42	84	246
兵庫	96	138	421	85	91	475
奈良	34	61	161	28	36	146
和歌山	15	17	63	12	23	83
大阪	143	268	505	110	168	662
鳥取	9	21	42	6	5	33
島根	10	25	28	5	8	18
岡山	18	25	57	8	9	34
広島	21	55	83	12	15	78
山口	21	32	77	11	14	59
徳島	4	7	12	2	2	9
香川	10	26	38	7	13	53
愛媛	22	22	84	19	18	50
高知	1	3	4	0	0	0
福岡	41	82	151	29	41	192
佐賀	10	13	31	5	4	17
長崎	10	16	24	4	1	16
熊本	14	23	62	10	25	55
大分	9	17	38	6	5	47
宮崎	11	16	38	5	2	19
鹿児島	8	14	34	3	3	8
沖縄	13	12	40	8	4	12
日本	1	1	1	0	0	0
合計	1,615	3,236	6,810	1,272	1,986	7,914
前年度	1,670	3,419	7,391	1,318	2,046	8,307
対前年度	-55	-183	-581	-46	-60	-393
比率(%)	96.71%	94.65%	92.14%	96.51%	97.07%	95.27%

1-3. 加盟登録状況表（団・隊別）

県連盟	団						新 設 隊 数						
	新規	復活	継続	合計	前年度末	未了	ビーバー スカウト	カブ スカウト	ボーイ スカウト	ベンチャー スカウト	ローパー スカウト	合計	前年度末
北海道	0	0	42	42	46	4	0	0	0	0	1	1	1
青森	0	0	8	8	8	0	1	0	0	0	0	1	1
岩手	0	0	10	10	11	1	0	1	0	0	0	1	4
宮城	0	0	23	23	25	2	2	0	0	2	0	4	0
秋田	0	0	8	8	8	0	0	0	0	0	0	0	2
山形	0	0	6	6	7	1	1	1	0	0	0	2	2
福島	0	0	24	24	27	3	0	0	0	0	1	1	2
茨城	0	0	42	42	44	2	0	0	0	0	0	0	1
栃木	0	0	26	26	26	0	1	0	0	0	1	2	1
群馬	1	0	28	29	31	3	1	1	1	1	0	4	1
埼玉	0	0	115	115	118	3	0	0	0	0	2	2	5
千葉	0	0	101	101	106	5	0	0	0	0	1	1	3
神奈川	0	0	132	132	133	1	0	0	0	0	1	1	2
山梨	0	0	12	12	13	1	0	0	0	0	0	0	0
東京	0	0	238	238	242	4	0	0	0	1	0	1	6
新潟	1	0	22	23	23	1	1	1	1	0	1	4	2
富山	0	0	26	26	27	1	0	0	0	0	2	2	0
石川	0	0	23	23	25	2	0	0	0	0	0	0	0
福井	0	0	16	16	16	0	0	0	0	0	0	0	0
長野	0	0	23	23	24	1	0	0	0	0	0	0	0
岐阜	0	0	28	28	29	1	0	0	0	0	2	2	0
静岡	0	0	103	103	113	9	1	0	0	1	0	2	1
愛知	0	0	184	184	186	2	1	0	0	0	3	4	5
三重	0	0	13	13	15	2	0	0	0	0	0	0	0
滋賀	0	0	21	21	21	0	0	0	0	0	0	0	0
京都	0	0	58	58	58	0	0	0	0	1	0	1	2
兵庫	1	0	110	111	116	6	0	1	0	0	1	2	3
奈良	0	0	49	49	50	1	0	0	0	0	2	2	1
和歌山	0	0	17	17	20	3	0	0	0	0	0	0	2
大阪	0	0	158	158	164	6	0	0	0	1	3	4	2
鳥取	0	0	10	10	10	0	0	0	0	0	0	0	0
島根	0	0	15	15	15	0	0	0	0	0	0	0	1
岡山	0	0	20	20	20	0	0	0	0	0	0	0	1
広島	0	0	24	24	24	0	0	0	0	0	0	0	1
山口	0	0	24	24	24	0	0	0	0	0	0	0	1
徳島	0	0	10	10	10	0	0	0	0	0	0	0	0
香川	0	0	16	16	17	1	0	0	0	0	1	1	0
愛媛	0	0	31	31	32	1	1	0	0	0	1	2	3
高知	0	0	2	2	2	0	0	0	0	0	0	0	0
福岡	0	0	50	50	52	2	1	0	1	0	0	2	7
佐賀	0	0	14	14	14	0	0	0	0	0	1	1	2
長崎	0	0	15	15	16	1	0	0	0	0	0	0	0
熊本	0	0	27	27	27	0	1	0	0	0	0	1	0
大分	0	0	10	10	10	0	0	0	0	0	0	0	0
宮崎	0	0	15	15	16	1	0	0	0	0	0	0	2
鹿児島	0	0	11	11	11	0	1	0	0	0	0	1	1
沖縄	0	0	18	18	18	0	0	0	0	0	1	1	3
日本	0	0	1	1	1	0	0	0	0	0	0	0	0
合計	3	0	1,979	1,982	2,051	71	13	5	3	7	25	53	71
前年度	6	3	2,042	2,051	2,102	60	21	8	8	8	26	71	67
対前年度 比率(%)	-3	-3	-63	-69	-51	11	-8	-3	-5	-1	-1	-18	4
	50.0	0	96.9	96.6	97.6	118.3	61.9	62.5	37.5	87.5	96.2	74.6	106.0

平成31年3月31日現在

県連盟	復活隊数						継続 隊数	隊数合計	
	ビーバー スカウト	カブ スカウト	ボーイ スカウト	ハンチャー スカウト	ローパー スカウト	合計		合 計	前年度末
北海道	2	0	0	3	0	5	131	137	145
青森	0	1	1	1	0	3	27	31	29
岩手	0	0	0	0	0	0	31	32	35
宮城	4	0	1	0	0	5	69	78	77
秋田	0	1	0	1	0	2	25	27	29
山形	0	0	0	0	0	0	18	20	21
福島	2	0	1	2	0	5	71	77	82
茨城	2	1	0	1	0	4	157	161	171
栃木	2	2	1	1	1	7	93	102	95
群馬	1	0	0	1	0	2	103	109	119
埼玉	3	1	0	4	0	8	460	470	479
千葉	0	0	0	2	1	3	448	452	481
神奈川	6	0	2	3	0	11	567	579	594
山梨	0	0	0	0	0	0	53	53	56
東京	7	0	1	5	3	16	1009	1,026	1,056
新潟	0	0	1	1	0	2	64	70	70
富山	1	0	0	2	0	3	90	95	93
石川	1	0	0	0	0	1	89	90	94
福井	2	0	0	0	0	2	56	58	56
長野	1	1	0	3	0	5	88	93	92
岐阜	2	0	0	0	1	3	119	124	127
静岡	5	3	1	4	1	14	387	403	428
愛知	4	1	1	5	0	11	788	803	824
三重	0	0	0	0	0	0	50	50	63
滋賀	0	0	0	0	0	0	93	93	97
京都	2	0	1	0	0	3	227	231	235
兵庫	2	0	0	3	1	6	482	490	509
奈良	2	1	2	2	0	7	181	190	191
和歌山	1	0	1	0	1	3	67	70	73
大阪	2	1	0	1	1	5	683	692	722
鳥取	0	0	0	1	0	1	38	39	38
島根	0	0	0	1	0	1	41	42	43
岡山	0	0	0	1	0	1	84	85	86
広島	0	0	0	1	0	1	98	99	104
山口	1	0	0	2	1	4	88	92	89
徳島	2	0	1	0	0	3	27	30	30
香川	0	0	0	0	0	0	52	53	58
愛媛	0	0	0	2	0	2	114	118	121
高知	0	0	0	1	0	1	6	7	6
福岡	0	0	0	1	1	2	200	204	219
佐賀	0	0	1	2	1	4	42	47	46
長崎	1	1	0	0	0	2	45	47	51
熊本	1	1	1	0	0	3	81	85	86
大分	0	0	0	2	0	2	37	39	40
宮崎	2	0	0	0	0	2	57	59	61
鹿児島	0	0	1	1	0	2	36	39	38
沖縄	0	0	0	1	0	1	57	59	62
日本	0	0	0	0	0	0	4	4	4
合計	61	15	18	61	13	168	7833	8,054	8,325
前年度	62	8	20	69	15	174	8080	8,325	8,604
対前年度 比率(%)	-1	7	-2	-8	-2	-6	-247	-271	-279
	98.4	187.5	90.0	88.4	86.7	97	97	96.7	96.8

1-4. 新規加盟者数と非継続(退団)者数

項目 県連盟	新規加盟者数(平成30年度)									
	ビーバー スカウト	カブ スカウト	ボーイ スカウト	ベンチャー スカウト	ローパー スカウト	①スカウト 合計	隊指導者	団委員	②指導者 合計	③新規者計 【①+②】
北海道	42	23	4	1	0	70	16	4	20	90
青森	8	3	0	0	0	11	1	0	1	12
岩手	23	13	2	0	0	38	2	4	6	44
宮城	37	7	1	0	0	45	14	8	22	67
秋田	13	8	0	0	0	21	3	5	8	29
山形	3	14	2	0	0	19	3	3	6	25
福島	35	18	3	0	0	56	7	4	11	67
茨城	103	51	10	0	0	164	51	16	67	231
栃木	68	32	2	0	21	123	13	12	25	148
群馬	71	38	0	1	10	120	13	10	23	143
埼玉	303	137	20	3	4	467	131	58	189	656
千葉	277	109	8	0	3	397	177	29	206	603
神奈川	403	183	19	4	2	611	183	87	270	881
山梨	25	10	0	1	0	36	6	3	9	45
東京	744	257	39	9	136	1,185	309	98	407	1,592
新潟	43	16	3	0	0	62	3	13	16	78
富山	76	32	3	2	0	113	25	5	30	143
石川	49	22	5	0	2	78	13	1	14	92
福井	44	16	2	1	0	63	2	1	3	66
長野	49	38	2	0	0	89	27	9	36	125
岐阜	67	48	4	1	1	121	28	6	34	155
静岡	219	92	12	2	2	327	76	55	131	458
愛知	446	216	22	3	5	692	223	80	303	995
三重	31	10	0	0	0	41	10	5	15	56
滋賀	28	44	2	1	3	78	27	6	33	111
京都	124	60	8	0	1	193	53	21	74	267
兵庫	321	170	16	1	1	509	122	53	175	684
奈良	135	54	8	1	1	199	69	15	84	283
和歌山	28	21	0	0	0	49	15	7	22	71
大阪	365	179	17	6	15	582	175	90	265	847
鳥取	30	6	1	0	3	40	11	5	16	56
島根	17	27	4	0	0	48	11	3	14	62
岡山	72	17	1	1	1	92	17	9	26	118
広島	59	24	2	0	0	85	12	6	18	103
山口	34	34	5	0	0	73	10	5	15	88
徳島	20	10	1	0	1	32	7	2	9	41
香川	29	12	3	0	12	56	8	7	15	71
愛媛	76	29	0	1	0	106	15	11	26	132
高知	2	1	3	0	0	6	5	3	8	14
福岡	99	45	7	0	1	152	48	28	76	228
佐賀	10	18	4	0	0	32	4	5	9	41
長崎	17	8	2	0	0	27	8	5	13	40
熊本	35	17	2	0	9	63	15	5	20	83
大分	20	10	4	0	4	38	13	2	15	53
宮崎	20	11	0	0	0	31	12	3	15	46
鹿児島	13	9	6	0	0	28	5	1	6	34
沖縄	22	5	3	9	1	40	2	6	8	48
日連	2	3	0	0	0	5	3	10	13	18
合計	4,757	2,207	262	48	239	7,513	2,003	824	2,827	10,340
構成比 %	63	29.4	3.5	0.6	3.2	100.0	70.9	29.1	100.0	100.0
前年度末	5,009	2,452	312	39	304	8,116	2,232	879	3,111	11,227
差引増減	-252	-245	-50	9	-65	-603	-229	-55	-284	-887
%	94.97	90.01	83.97	123.08	78.62	92.57	89.74	93.74	90.87	92.10

平成31年3月31日現在

項目 県連盟	H29年度 ④新規者計	H29-H30 新規者増加率 【③/④ %】	H29年度末 ⑤加盟員総数	H30度末 ⑥加盟員総数	H30年度中 ⑦非継続(退団)者数 【⑥-(⑤+③)】マイナス表記	増減数 ③-⑦
北海道	105	105.00%	1,276	1,143	-223	-133
青森	27	100.00%	300	274	-38	-26
岩手	81	130.65%	427	410	-61	-17
宮城	86	91.49%	862	775	-154	-87
秋田	30	187.50%	216	216	-29	0
山形	27	77.14%	261	245	-41	-16
福島	70	95.89%	738	701	-104	-37
茨城	233	102.19%	2,137	2,007	-361	-130
栃木	144	116.13%	1,180	1,171	-157	-9
群馬	172	89.58%	1,378	1,261	-260	-117
埼玉	725	100.83%	6,326	5,992	-990	-334
千葉	637	98.61%	6,195	5,746	-1,052	-449
神奈川	913	101.78%	8,300	8,025	-1,156	-275
山梨	50	116.28%	649	610	-84	-39
東京	1,601	91.75%	15,296	14,660	-2,228	-636
新潟	97	127.63%	787	747	-118	-40
富山	142	118.33%	1,153	1,111	-185	-42
石川	154	101.32%	1,212	1,125	-179	-87
福井	53	110.42%	556	559	-63	3
長野	146	108.96%	1,163	1,110	-178	-53
岐阜	170	103.66%	1,638	1,551	-242	-87
静岡	651	127.90%	5,276	4,818	-916	-458
愛知	1,067	95.52%	11,133	10,620	-1,508	-513
三重	80	85.11%	712	625	-143	-87
滋賀	134	100.75%	1,219	1,131	-199	-88
京都	311	108.74%	2,840	2,728	-379	-112
兵庫	704	86.81%	6,538	6,202	-1,020	-336
奈良	260	92.20%	2,608	2,463	-428	-145
和歌山	96	110.34%	941	895	-117	-46
大阪	836	87.91%	8,271	7,872	-1,246	-399
鳥取	41	56.16%	453	459	-50	6
島根	90	96.77%	600	554	-108	-46
岡山	118	97.52%	920	877	-161	-43
広島	109	100.00%	1,172	1,125	-150	-47
山口	126	108.62%	1,049	979	-158	-70
徳島	16	84.21%	213	231	-23	18
香川	66	81.48%	634	574	-131	-60
愛媛	151	89.88%	1,256	1,211	-177	-45
高知	19	135.71%	86	86	-14	0
福岡	264	103.13%	2,512	2,310	-430	-202
佐賀	37	62.71%	431	411	-61	-20
長崎	37	77.08%	409	379	-70	-30
熊本	104	123.81%	820	782	-121	-38
大分	50	78.13%	456	441	-68	-15
宮崎	68	90.67%	560	510	-96	-50
鹿児島	28	63.64%	337	325	-46	-12
沖縄	86	124.64%	494	452	-90	-42
日連	15	57.69%	96	88	-26	-8
合計	11,227	97.76%	104,086	98,587	-15,839	-5,499

注1:「新規加盟者」は当該年度中の加盟員番号の新規取得者合計数であり、復活者は含まない。

注2:「⑦非継続(退団)者数」は計算による算出のため、県外移籍転団者を考慮していない。

1-5. 女子加盟員数一覧

	県連盟	B/スカウト	B/指導者	C/スカウト	C/指導者	S/スカウト	S/指導者	V/スカウト	V/指導者
1	北海道	23	37	53	48	38	19	24	10
2	青森	2	8	13	28	12	4	12	2
3	岩手	18	5	35	8	19	4	7	0
4	宮城	20	19	36	24	40	15	16	6
5	秋田	6	6	7	3	10	3	1	1
6	山形	1	5	14	10	11	2	5	0
7	福島	19	18	31	27	28	17	10	5
8	茨城	60	49	109	88	74	37	48	20
9	栃木	47	19	68	32	43	14	15	3
10	群馬	48	36	97	34	47	21	19	6
11	埼玉	157	142	314	200	312	92	99	29
12	千葉	183	146	258	270	220	116	95	38
13	神奈川	183	162	351	277	311	132	134	86
14	山梨	3	12	14	14	13	6	5	6
15	東京	283	316	505	513	418	174	174	116
16	新潟	22	5	32	17	17	10	10	1
17	富山	33	25	64	53	33	15	9	8
18	石川	30	20	73	37	55	20	10	7
19	福井	19	9	27	14	30	10	12	4
20	長野	24	19	48	43	44	14	14	7
21	岐阜	40	34	87	47	66	32	24	9
22	静岡	118	116	249	162	236	75	92	31
23	愛知	283	227	526	417	449	132	178	75
24	三重	10	18	33	15	30	9	9	6
25	滋賀	11	17	53	53	50	20	15	0
26	京都	59	48	132	105	99	43	29	23
27	兵庫	157	142	374	215	290	81	112	34
28	奈良	45	73	62	125	63	55	16	14
29	和歌山	12	16	39	31	27	11	15	4
30	大阪	171	159	364	296	272	126	111	56
31	鳥取	11	13	31	18	11	5	7	3
32	島根	17	6	63	19	34	9	8	4
33	岡山	39	28	64	24	30	9	15	6
34	広島	28	34	56	41	36	18	19	8
35	山口	33	17	67	23	46	12	27	6
36	徳島	9	7	11	9	10	7	3	3
37	香川	16	8	37	11	30	11	11	6
38	愛媛	37	33	80	37	67	24	15	4
39	高知	1	2	6	4	2	3	1	2
40	福岡	56	47	93	92	95	43	32	19
41	佐賀	3	3	20	14	9	3	8	3
42	長崎	7	12	15	17	7	9	2	2
43	熊本	17	23	36	21	43	22	15	5
44	大分	8	8	21	21	30	7	15	4
45	宮崎	17	13	36	20	28	12	17	6
46	鹿児島	6	6	26	11	7	7	5	4
47	沖縄	11	7	21	10	16	6	9	2
48	日連	2	0	5	2	0	1	1	0
	合計	2,405	2,175	4,756	3,600	3,858	1,517	1,530	694
	前年度末	2,522	2,322	4,920	3,858	4,091	1,588	1,602	712
	差引増減	-117	-147	-164	-258	-233	-71	-72	-18
	%	95.36%	93.67%	96.67%	93.31%	94.30%	95.53%	95.51%	97.47%

平成31年3月31日現在

県連盟	R/ スカウト	R/ 指導者	スカウト数合計	指導者合計	団委員他	合 計
北海道	15	3	153	117	51	321
青 森	4	1	43	43	11	97
岩 手	9	0	88	17	13	118
宮 城	11	2	123	66	32	221
秋 田	4	0	28	13	14	55
山 形	4	0	35	17	7	59
福 島	17	1	105	68	14	187
茨 城	29	5	320	199	113	632
栃 木	44	4	217	72	33	322
群 馬	25	4	236	101	80	417
埼 玉	73	8	955	471	228	1,654
千 葉	107	9	863	579	327	1,769
神奈川	133	24	1,112	681	316	2,109
山 梨	10	3	45	41	10	96
東 京	324	36	1,704	1,155	651	3,510
新 潟	2	0	83	33	18	134
富 山	4	2	143	103	26	272
石 川	14	2	182	86	35	303
福 井	3	2	91	39	30	160
長 野	11	0	141	83	42	266
岐 阜	23	1	240	123	56	419
静 岡	71	7	766	391	246	1,403
愛 知	234	19	1,670	870	621	3,161
三 重	7	1	89	49	31	169
滋 賀	16	1	145	91	39	275
京 都	45	4	364	223	127	714
兵 庫	98	12	1,031	484	287	1,802
奈 良	15	4	201	271	166	638
和歌山	22	2	115	64	47	226
大 阪	142	12	1,060	649	475	2,184
鳥 取	6	1	66	40	8	114
島 根	7	0	129	38	11	178
岡 山	8	0	156	67	28	251
広 島	8	0	147	101	50	298
山 口	14	2	187	60	44	291
徳 島	2	0	35	26	10	71
香 川	33	2	127	38	16	181
愛 媛	7	1	206	99	87	392
高 知	0	0	10	11	7	28
福 岡	37	7	313	208	156	677
佐 賀	1	0	41	23	8	72
長 崎	2	1	33	41	15	89
熊 本	14	1	125	72	18	215
大 分	14	0	88	40	12	140
宮 崎	8	0	106	51	17	174
鹿児島	3	0	47	28	15	90
沖 縄	5	0	62	25	23	110
日 連	0	0	8	3	16	27
合 計	1,685	184	14,234	8,170	4,687	27,091
前年度末	1,729	170	14,864	8,650	4,929	28,443
差引増減	-44	14	-630	-480	-242	-1,352
%	97.46%	108.24%	95.76%	94.45%	95.09%	95.25%

2. 加盟員数の推移

2-1. 過去10ヵ年 県別加盟員数の推移状況表

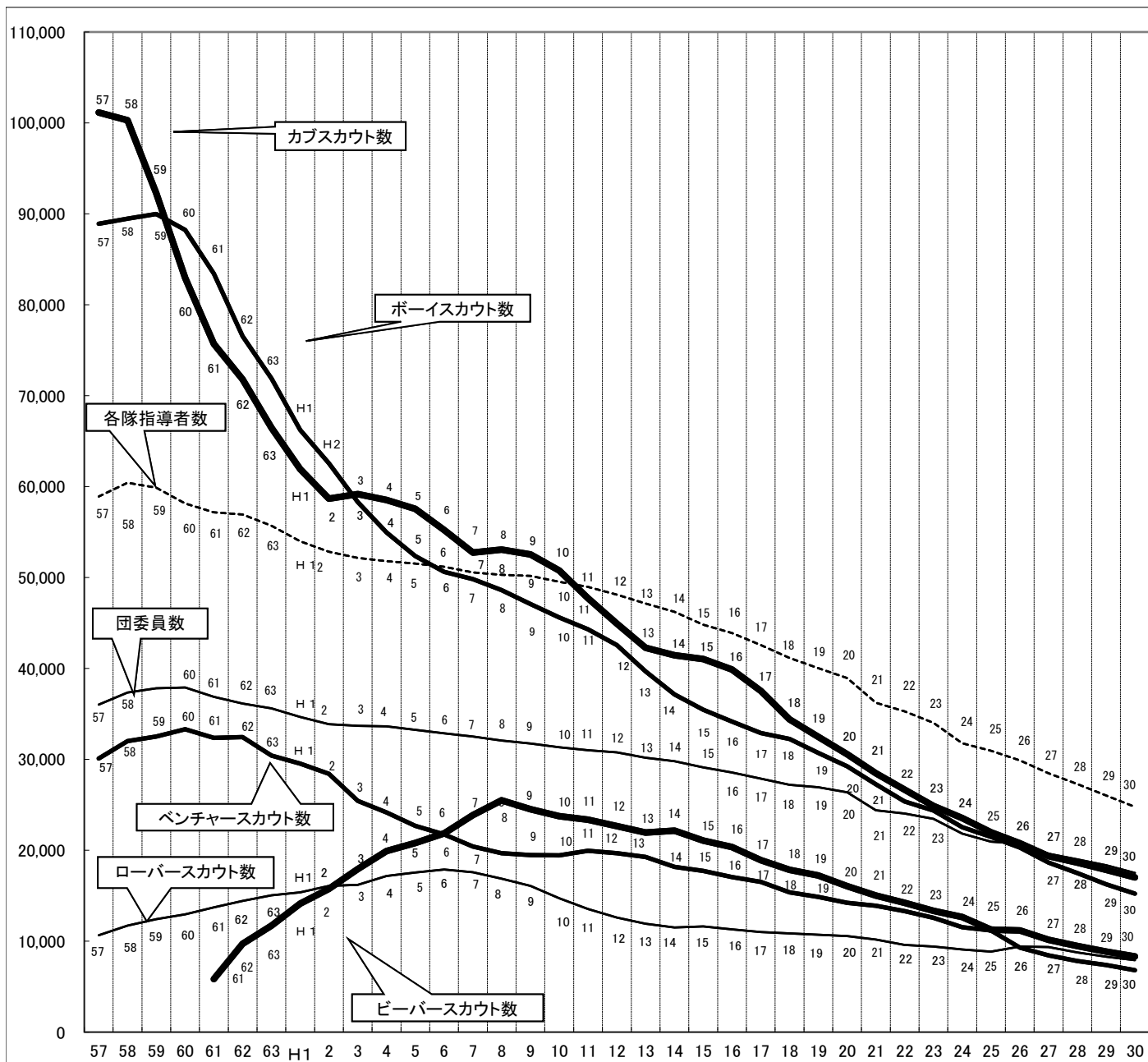
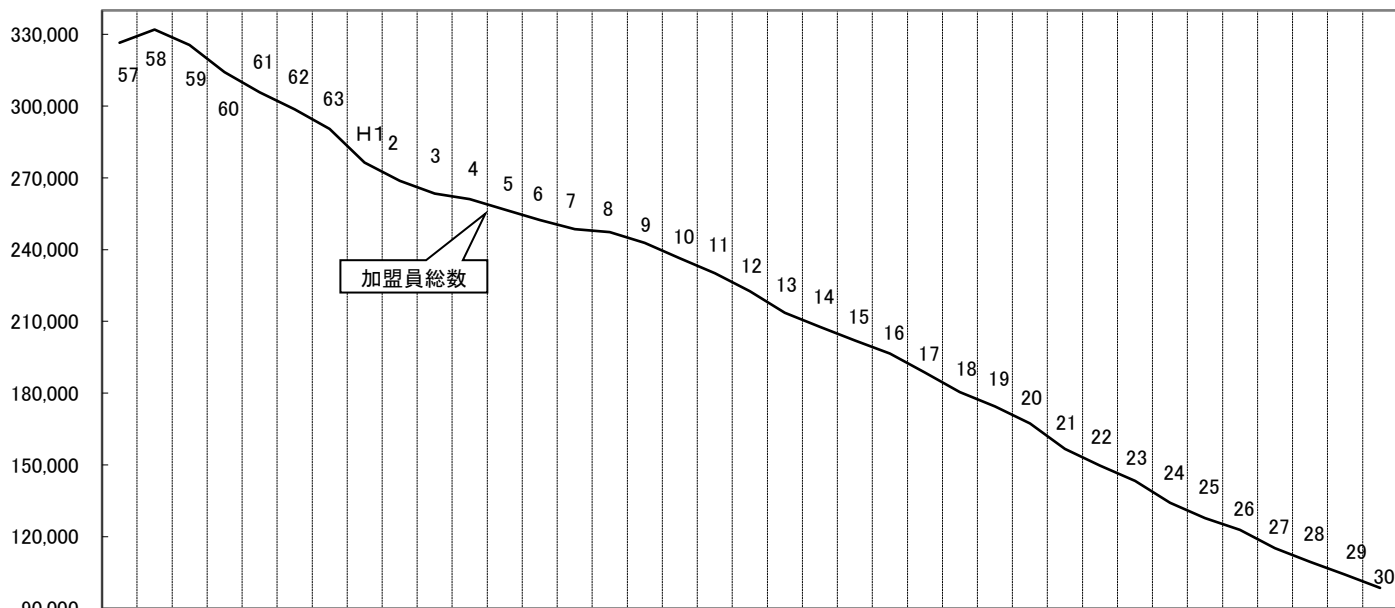
県連盟	58年度	平成21年度		平成22年度		平成23年度		平成24年度		平成25年度	
	加盟員数	加盟員数	前年比	加盟員数	前年比	加盟員数	前年比	加盟員数	前年比	加盟員数	前年比
北海道	8,801	2,375	-249	2,224	-151	2,066	-158	1,875	-191	1,721	-154
青森	1,444	656	-4	600	-56	556	-44	515	-41	456	-59
岩手	2,065	768	-130	708	-60	666	-42	541	-125	418	-123
宮城	3,611	1,491	-174	1,404	-87	1,313	-91	1,210	-103	1,162	-48
秋田	1,393	636	-89	576	-60	500	-76	465	-35	436	-29
山形	1,966	337	-84	339	2	352	13	329	-23	320	-9
福島	3,739	1,521	-111	1,369	-152	1,210	-159	1,031	-179	959	-72
茨城	5,692	3,519	-264	3,236	-283	3,093	-143	2,859	-234	2,674	-185
栃木	3,196	1,684	-83	1,623	-61	1,526	-97	1,461	-65	1,422	-39
群馬	4,947	2,332	-223	2,193	-139	2,078	-115	1,961	-117	1,848	-113
埼玉	16,880	8,926	-612	8,662	-264	8,313	-349	7,860	-453	7,611	-249
千葉	12,571	9,328	-587	9,027	-301	8,722	-305	8,270	-452	7,745	-525
神奈川	20,708	12,133	-693	11,707	-426	11,354	-353	10,665	-689	10,025	-640
山梨	1,420	993	-88	995	2	955	-40	878	-77	857	-21
東京	44,923	20,157	-1,024	19,434	-723	18,827	-607	17,964	-863	17,350	-614
新潟	3,437	1,336	-181	1,285	-51	1,191	-94	1,077	-114	1,025	-52
富山	5,991	2,118	-66	1,995	-123	1,889	-106	1,760	-129	1,652	-108
石川	3,037	1,875	-107	1,755	-120	1,602	-153	1,422	-180	1,321	-101
福井	1,968	1,062	-85	963	-99	882	-81	855	-27	823	-32
長野	2,793	1,870	-146	1,773	-97	1,664	-109	1,481	-183	1,393	-88
岐阜	6,347	2,826	-341	2,639	-187	2,540	-99	2,217	-323	2,186	-31
静岡	19,788	7,905	-413	7,578	-327	7,294	-284	6,894	-400	6,477	-417
愛知	31,617	16,894	-1,173	16,103	-791	15,264	-839	14,345	-919	13,707	-638
三重	2,629	1,111	-89	1,035	-76	1,007	-28	947	-60	876	-71
滋賀	3,537	1,772	-223	1,629	-143	1,591	-38	1,541	-50	1,468	-73
京都	9,619	3,981	-195	3,938	-43	3,707	-231	3,479	-228	3,411	-68
兵庫	22,545	9,053	-745	8,602	-451	8,274	-328	7,804	-470	7,570	-234
奈良	6,014	3,736	-157	3,579	-157	3,410	-169	3,251	-159	3,105	-146
和歌山	2,518	1,436	-63	1,368	-68	1,328	-40	1,252	-76	1,153	-99
大阪	34,142	13,603	-908	13,064	-539	12,409	-655	11,574	-835	11,121	-453
鳥取	1,283	633	-29	607	-26	583	-24	578	-5	533	-45
島根	2,006	737	-29	677	-60	696	19	674	-22	683	9
岡山	2,752	1,281	-80	1,210	-71	1,192	-18	1,140	-52	1,105	-35
広島	5,460	1,532	-90	1,485	-47	1,463	-22	1,395	-68	1,331	-64
山口	3,056	1,377	-61	1,338	-39	1,340	2	1,276	-64	1,247	-29
徳島	1,341	475	-66	419	-56	374	-45	312	-62	280	-32
香川	1,438	794	4	673	-121	698	25	705	7	709	4
愛媛	3,185	1,820	-215	1,825	5	1,759	-66	1,522	-237	1,437	-85
高知	547	196	8	199	3	176	-23	134	-42	129	-5
福岡	8,547	4,594	-396	4,424	-170	4,261	-163	3,883	-378	3,611	-272
佐賀	1,106	589	-55	566	-23	556	-10	526	-30	475	-51
長崎	2,338	801	-156	760	-41	703	-57	634	-69	591	-43
熊本	2,358	1,309	-128	1,270	-39	1,145	-125	1,040	-105	987	-53
大分	1,281	644	-18	610	-34	611	1	554	-57	554	
宮崎	1,889	832	-42	860	28	833	-27	768	-65	723	-45
鹿児島	1,059	640	6	624	-16	556	-68	493	-63	450	-43
沖縄	2,251	799	-84	696	-103	651	-45	614	-37	545	-69
日連	750	141	-1	139	-2	92	-47	107	15	133	26
計	331,985	156,628	-10,739	149,785	-6,843	143,272	-6,513	134,138	-9,134	127,815	-6,323

各年度末3月31日現在

県連盟	平成26年度		平成27年度		平成28年度		平成29年度		平成30年度		S58年との対比	
	加盟員数	前年比	加盟員数	前年比	加盟員数	前年比	加盟員数	前年比	加盟員数	前年比	増減数	比率
北海道	1,617	-104	1,474	-143	1,358	-116	1,276	-82	1,143	-133	-7,658	12.99%
青森	399	-57	362	-37	321	-41	300	-21	274	-26	-1,170	18.98%
岩手	390	-28	357	-33	378	21	427	49	410	-17	-1,655	19.85%
宮城	1,084	-78	1,017	-67	964	-53	862	-102	775	-87	-2,836	21.46%
秋田	389	-47	298	-91	240	-58	216	-24	216		-1,177	15.51%
山形	310	-10	305	-5	292	-13	261	-31	245	-16	-1,721	12.46%
福島	876	-83	823	-53	790	-33	738	-52	701	-37	-3,038	18.75%
茨城	2,613	-61	2,424	-189	2,249	-175	2,137	-112	2,007	-130	-3,685	35.26%
栃木	1,394	-28	1,312	-82	1,249	-63	1,180	-69	1,171	-9	-2,025	36.64%
群馬	1,777	-71	1,620	-157	1,513	-107	1,378	-135	1,261	-117	-3,686	25.49%
埼玉	7,364	-247	6,992	-372	6,650	-342	6,326	-324	5,992	-334	-10,888	35.50%
千葉	7,534	-211	6,998	-536	6,572	-426	6,195	-377	5,746	-449	-6,825	45.71%
神奈川	9,601	-424	9,114	-487	8,685	-429	8,300	-385	8,025	-275	-12,683	38.75%
山梨	816	-41	756	-60	679	-77	649	-30	610	-39	-810	42.96%
東京	16,859	-491	16,205	-654	15,894	-311	15,296	-598	14,660	-636	-30,263	32.63%
新潟	918	-107	865	-53	821	-44	787	-34	747	-40	-2,690	21.73%
富山	1,563	-89	1,422	-141	1,261	-161	1,153	-108	1,111	-42	-4,880	18.54%
石川	1,251	-70	1,200	-51	1,198	-2	1,212	14	1,125	-87	-1,912	37.04%
福井	760	-63	667	-93	595	-72	556	-39	559	3	-1,409	28.40%
長野	1,314	-79	1,249	-65	1,187	-62	1,163	-24	1,110	-53	-1,683	39.74%
岐阜	2,044	-142	1,927	-117	1,743	-184	1,638	-105	1,551	-87	-4,796	24.44%
静岡	6,218	-259	5,827	-391	5,467	-360	5,276	-191	4,818	-458	-14,970	24.35%
愛知	13,294	-413	12,441	-853	11,786	-655	11,133	-653	10,620	-513	-20,997	33.59%
三重	804	-72	750	-54	731	-19	712	-19	625	-87	-2,004	23.77%
滋賀	1,437	-31	1,375	-62	1,311	-64	1,219	-92	1,131	-88	-2,406	31.98%
京都	3,260	-151	3,045	-215	2,933	-112	2,840	-93	2,728	-112	-6,891	28.36%
兵庫	7,405	-165	7,085	-320	6,922	-163	6,538	-384	6,202	-336	-16,343	27.51%
奈良	2,968	-137	2,831	-137	2,723	-108	2,608	-115	2,463	-145	-3,551	40.95%
和歌山	1,109	-44	1,031	-78	989	-42	941	-48	895	-46	-1,623	35.54%
大阪	10,477	-644	9,392	-1,085	8,776	-616	8,271	-505	7,872	-399	-26,270	23.06%
鳥取	544	11	504	-40	488	-16	453	-35	459	6	-824	35.78%
島根	668	-15	643	-25	623	-20	600	-23	554	-46	-1,452	27.62%
岡山	1,103	-2	1,032	-71	990	-42	920	-70	877	-43	-1,875	31.87%
広島	1,339	8	1,261	-78	1,203	-58	1,172	-31	1,125	-47	-4,335	20.60%
山口	1,180	-67	1,106	-74	1,070	-36	1,049	-21	979	-70	-2,077	32.04%
徳島	291	11	271	-20	230	-41	213	-17	231	18	-1,110	17.23%
香川	670	-39	664	-6	665	1	634	-31	574	-60	-864	39.92%
愛媛	1,427	-10	1,343	-84	1,295	-48	1,256	-39	1,211	-45	-1,974	38.02%
高知	90	-39	91	1	85	-6	86	1	86		-461	15.72%
福岡	3,437	-174	3,131	-306	2,830	-301	2,512	-318	2,310	-202	-6,237	27.03%
佐賀	469	-6	452	-17	448	-4	431	-17	411	-20	-695	37.16%
長崎	530	-61	461	-69	446	-15	409	-37	379	-30	-1,959	16.21%
熊本	948	-39	900	-48	850	-50	820	-30	782	-38	-1,576	33.16%
大分	512	-42	486	-26	474	-12	456	-18	441	-15	-840	34.43%
宮崎	681	-42	648	-33	584	-64	560	-24	510	-50	-1,379	27.00%
鹿児島	387	-63	366	-21	359	-7	337	-22	325	-12	-734	30.69%
沖縄	552	7	516	-36	503	-13	494	-9	452	-42	-1,799	20.08%
日連	139	6	140	1	108	-32	96	-12	88	-8	-662	11.73%
計	122,812	-5,003	115,179	-7,633	109,528	-5,651	104,086	-5,442	98,587	-5,499	-233,398	29.70%

2-2. 部門別加盟員数推移状況表

(グラフの数字は年度。人数は15頁、表2-3を参照)



2-3. 部門別加盟員数推移状況表(数値データ表)

(単位:人)各年度末3月31日時点

	昭和58年度	昭和59年度	昭和60年度	昭和61年度	昭和62年度	昭和63年度	平成元年度	平成2年度	平成3年度
加盟員総数	331,985	325,574	314,177	305,750	298,651	290,438	276,424	268,818	263,460
水準値(S58=100)	100.0%	98.1%	94.6%	92.1%	90.0%	87.5%	83.3%	81.0%	79.4%
全国団数(団)グラフ外	3,919	3,917	3,909	3,869	3,794	3,743	3,663	3,577	3,484
	昭和58年度	昭和59年度	昭和60年度	昭和61年度	昭和62年度	昭和63年度	平成元年度	平成2年度	平成3年度
団委員長数	37,340	37,821	37,905	36,886	36,151	35,621	34,674	33,870	33,681
各隊指導者数	60,422	59,891	58,153	57,158	56,925	55,697	53,975	52,845	52,156
ビーバースカウト数	—	—	—	5,835	9,707	11,726	14,142	15,754	17,944
カブスカウト数	100,289	92,262	82,961	75,695	71,805	66,452	61,915	58,685	59,162
ボーイスカウト数	89,471	89,983	88,233	83,432	76,560	71,876	66,219	62,553	58,293
ベンチャースカウト数	32,004	32,503	33,313	32,377	32,438	30,420	29,535	28,407	25,420
ローバースカウト数	11,709	12,424	12,949	13,720	14,440	15,034	15,360	16,087	16,207

(続き)

	平成4年度	平成5年度	平成6年度	平成7年度	平成8年度	平成9年度	平成10年度	平成11年度	平成12年度
加盟員総数	261,069	256,688	252,379	248,591	247,279	242,782	236,367	230,138	222,560
水準値(S58=100)	78.6%	77.3%	76.0%	74.9%	74.5%	73.1%	71.2%	69.3%	67.0%
全国団数(団)グラフ外	3,429	3,380	3,338	3,289	3,255	3,222	3,187	3,159	3,117
	平成4年度	平成5年度	平成6年度	平成7年度	平成8年度	平成9年度	平成10年度	平成11年度	平成12年度
団委員長数	33,640	33,247	32,878	32,503	32,082	31,745	31,332	31,009	30,773
各隊指導者数	51,813	51,546	51,178	50,555	50,299	50,181	49,536	48,961	48,128
ビーバースカウト数	19,930	20,791	21,871	23,871	25,495	24,521	23,760	23,375	22,646
カブスカウト数	58,539	57,557	55,221	52,745	53,064	52,535	50,769	47,729	44,930
ボーイスカウト数	54,965	52,374	50,609	49,834	48,604	47,080	45,615	44,321	42,572
ベンチャースカウト数	24,175	22,702	21,732	20,423	19,693	19,470	19,430	19,944	19,692
ローバースカウト数	17,165	17,564	17,883	17,594	16,880	16,086	14,718	13,545	12,603

(続き)

	平成13年度	平成14年度	平成15年度	平成16年度	平成17年度	平成18年度	平成19年度	平成20年度	平成21年度
加盟員総数	213,637	207,688	202,069	196,550	188,620	180,466	174,380	167,367	156,628
水準値(S58=100)	64.4%	62.6%	60.9%	59.2%	56.8%	54.4%	52.5%	50.4%	47.2%
全国団数(団)グラフ外	3,059	3,020	2,977	2,917	2,860	2,791	2,745	2,684	2,620
	平成13年度	平成14年度	平成15年度	平成16年度	平成17年度	平成18年度	平成19年度	平成20年度	平成21年度
団委員長数	30,184	29,802	29,114	28,549	27,875	27,200	26,929	26,382	24,391
各隊指導者数	47,133	46,216	44,800	43,899	42,558	41,148	40,029	38,934	36,226
ビーバースカウト数	21,945	22,162	21,074	20,350	18,899	17,865	17,233	16,062	15,010
カブスカウト数	42,287	41,461	41,022	39,877	37,523	34,395	32,491	30,577	28,481
ボーイスカウト数	39,680	37,155	35,460	34,172	32,901	32,253	30,716	29,222	27,255
ベンチャースカウト数	19,270	18,184	17,739	17,067	16,519	15,367	14,858	14,216	13,889
ローバースカウト数	11,936	11,498	11,634	11,300	10,999	10,866	10,727	10,559	10,177

(続き)

	平成22年度	平成23年度	平成24年度	平成25年度	平成26年度	平成27年度	平成28年度	平成29年度	平成30年度
加盟員総数	149,785	143,272	134,138	127,815	122,812	115,179	109,528	104,086	98,587
水準値(S58=100)	45.1%	43.2%	40.4%	38.5%	37.0%	34.7%	33.0%	31.4%	29.7%
全国団数(団)グラフ外	2,550	2,465	2,386	2,312	2,243	2,170	2,102	2,051	1,982
	平成22年度	平成23年度	平成24年度	平成25年度	平成26年度	平成27年度	平成28年度	平成29年度	平成30年度
団委員長数	24,041	23,461	21,832	20,953	20,739	19,625	18,993	18,363	17,509
各隊指導者数	35,291	34,005	31,768	30,945	29,892	28,484	27,277	26,018	24,773
ビーバースカウト数	14,221	13,330	12,659	11,264	11,188	10,139	9,465	8,866	8,323
カブスカウト数	26,674	24,873	23,539	21,980	20,779	19,357	18,652	17,848	17,020
ボーイスカウト数	25,380	24,372	22,537	21,472	20,300	18,657	17,488	16,265	15,232
ベンチャースカウト数	13,313	12,563	11,551	11,172	9,299	8,441	7,817	7,391	6,810
ローバースカウト数	9,601	9,416	9,098	8,849	9,429	9,347	8,753	8,307	7,914

3. 上進状況表

県連盟	ビーバー 予定者	カブ 上進者	カブ 上進率	カブ 予定者	ボーイ 上進者	ボーイ 上進率	ボーイ 予定者	ハンチャー 上進者	ハンチャー 上進率	
1	北海道	46	40	86.96%	51	35	68.63%	37	31	83.78%
2	青森	11	8	72.73%	7	5	71.43%	14	10	71.43%
3	岩手	38	30	78.95%	22	19	86.36%	12	7	58.33%
4	宮城	26	22	84.62%	53	37	69.81%	34	19	55.88%
5	秋田	12	11	91.67%	10	7	70.00%	8	6	75.00%
6	山形	7	7	100.00%	18	14	77.78%	10	2	20.00%
7	福島	30	24	80.00%	33	27	81.82%	20	14	70.00%
8	茨城	90	70	77.78%	125	87	69.60%	75	41	54.67%
9	栃木	51	47	92.16%	56	49	87.50%	34	20	58.82%
10	群馬	71	63	88.73%	82	54	65.85%	30	25	83.33%
11	埼玉	322	278	86.34%	436	346	79.36%	231	159	68.83%
12	千葉	283	241	85.16%	350	264	75.43%	182	130	71.43%
13	神奈川	393	341	86.77%	482	379	78.63%	308	233	75.65%
14	山梨	23	20	86.96%	20	12	60.00%	26	16	61.54%
15	東京	780	618	79.23%	727	587	80.74%	446	359	80.49%
16	新潟	36	29	80.56%	51	42	82.35%	23	14	60.87%
17	富山	57	44	77.19%	70	45	64.29%	53	32	60.38%
18	石川	69	58	84.06%	79	57	72.15%	39	32	82.05%
19	福井	25	20	80.00%	49	42	85.71%	15	10	66.67%
20	長野	44	34	77.27%	95	59	62.11%	32	24	75.00%
21	岐阜	79	62	78.48%	88	70	79.55%	46	31	67.39%
22	静岡	213	181	84.98%	291	211	72.51%	205	130	63.41%
23	愛知	493	421	85.40%	528	395	74.81%	335	245	73.13%
24	三重	53	39	73.58%	32	25	78.13%	25	14	56.00%
25	滋賀	43	37	86.05%	85	64	75.29%	45	26	57.78%
26	京都	139	107	76.98%	131	109	83.21%	98	65	66.33%
27	兵庫	410	340	82.93%	445	306	68.76%	208	156	75.00%
28	奈良	133	102	76.69%	149	103	69.13%	98	59	60.20%
29	和歌山	27	24	88.89%	47	28	59.57%	39	27	69.23%
30	大阪	417	353	84.65%	448	318	70.98%	232	160	68.97%
31	鳥取	31	28	90.32%	21	16	76.19%	12	21	175.00%
32	島根	36	32	88.89%	38	20	52.63%	17	9	52.94%
33	岡山	72	63	87.50%	67	46	68.66%	19	16	84.21%
34	広島	62	55	88.71%	67	50	74.63%	45	37	82.22%
35	山口	48	44	91.67%	52	36	69.23%	52	27	51.92%
36	徳島	9	9	100.00%	8	8	100.00%	6	3	50.00%
37	香川	34	26	76.47%	38	31	81.58%	18	15	83.33%
38	愛媛	85	71	83.53%	91	77	84.62%	42	31	73.81%
39	高知	3	3	100.00%	1	1	100.00%	6	4	66.67%
40	福岡	106	87	82.08%	134	101	75.37%	99	62	62.63%
41	佐賀	12	12	100.00%	28	20	71.43%	19	11	57.89%
42	長崎	23	18	78.26%	20	13	65.00%	9	6	66.67%
43	熊本	35	30	85.71%	49	37	75.51%	36	26	72.22%
44	大分	24	20	83.33%	28	21	75.00%	12	7	58.33%
45	宮崎	28	20	71.43%	36	32	88.89%	27	15	55.56%
46	鹿児島	9	8	88.89%	14	10	71.43%	15	12	80.00%
47	沖縄	23	16	69.57%	24	21	87.50%	20	15	75.00%
48	日本	7	5	71.43%	7	5	71.43%	1	0	0%
	合計	5,068	4,218	83.23%	5,783	4,341	75.06%	3,415	2,414	70.69%

県連盟	ベンチャー 予定者	ローパー 上進者	ローパー 上進率	合 計		全体 上進率
				予定数	上進数	
北海道	39	11	28.21%	173	117	67.63%
青森	4	3	75.00%	36	26	72.22%
岩手	8	2	25.00%	80	58	72.50%
宮城	18	8	44.44%	131	86	65.65%
秋田	5	1	20.00%	35	25	71.43%
山形	7	6	85.71%	42	29	69.05%
福島	22	12	54.55%	105	77	73.33%
茨城	46	33	71.74%	336	231	68.75%
栃木	31	21	67.74%	172	137	79.65%
群馬	23	11	47.83%	206	153	74.27%
埼玉	128	77	60.16%	1,117	860	76.99%
千葉	119	74	62.18%	934	709	75.91%
神奈川	160	100	62.50%	1,343	1,053	78.41%
山梨	14	11	78.57%	83	59	71.08%
東京	342	272	79.53%	2,295	1,836	80.00%
新潟	13	3	23.08%	123	88	71.54%
富山	26	7	26.92%	206	128	62.14%
石川	25	16	64.00%	212	163	76.89%
福井	11	3	27.27%	100	75	75.00%
長野	26	13	50.00%	197	130	65.99%
岐阜	54	34	62.96%	267	197	73.78%
静岡	105	55	52.38%	814	577	70.88%
愛知	267	193	72.28%	1,623	1,254	77.26%
三重	12	8	66.67%	122	86	70.49%
滋賀	18	12	66.67%	191	139	72.77%
京都	47	37	78.72%	415	318	76.63%
兵庫	130	93	71.54%	1,193	895	75.02%
奈良	40	28	70.00%	420	292	69.52%
和歌山	28	22	78.57%	141	101	71.63%
大阪	198	132	66.67%	1,295	963	74.36%
鳥取	4	3	75.00%	68	68	100.00%
島根	7	1	14.29%	98	62	63.27%
岡山	8	4	50.00%	166	129	77.71%
広島	34	18	52.94%	208	160	76.92%
山口	32	14	43.75%	184	121	65.76%
徳島	3	2	66.67%	26	22	84.62%
香川	20	14	70.00%	110	86	78.18%
愛媛	21	10	47.62%	239	189	79.08%
高知	0	0	0.00%	10	8	80.00%
福岡	47	27	57.45%	386	277	71.76%
佐賀	8	4	50.00%	67	47	70.15%
長崎	6	2	33.33%	58	39	67.24%
熊本	11	5	45.45%	131	98	74.81%
大分	9	6	66.67%	73	54	73.97%
宮崎	16	6	37.50%	107	73	68.22%
鹿児島	3	1	33.33%	41	31	75.61%
沖縄	12	5	41.67%	79	57	72.15%
日本	2	0	0%	17	10	58.82%
合計	2,209	1,420	64.28%	16,475	12,393	75.22%

表の見方

(例) カブ上進率の場合

- * 予定者とは
前年度はビーバーで、生年月日から
小学校2年生で、次年度は上進する
予定の人数
- * 上進者とは
今年度のカブで、生年月日から
小学校3年生である者の人数
- * 従って、平成29年度登録でビーバー
であった上進予定者のうち、平成30
年度では何人がカブに上進したか、
上進率は？ を示す資料

注意：

1. あくまで違う年度の対象人数を
生年月日で抽出して算出した
データであり、個別のひとり
一人の上進を追ってはいない。
2. 県外の移籍転団者は考慮して
いない（転団元県では減、転団
先県では増となる）。
3. 県外移籍転団者や新規加盟者
が多い場合、上進率は100%を
超える場合がある。

4. スカウトクラブ数 (加盟登録員在席クラブのみ)

県	スカウトクラブ	16		
地区	スカウトクラブ	25		
団	スカウトクラブ	78	計	119
				640人

5. スカウト数と県別対象人口比較表

5-1. 総人口(推計)比

県名	総人口比			
	A 加盟員 総数 (人)	総人口(参考) 国勢調査※ (H27年10月) (1,000人)	B 総人口 H30.1.1 住民基本台帳 より(1,000人)	A/B 総人口(推計) 1,000人に対する 加盟員数(組織率)
北海道	1,143	5,382	5,340	0.21
青森	274	1,308	1,309	0.21
岩手	410	1,280	1,264	0.32
宮城	775	2,334	2,312	0.34
秋田	216	1,023	1,015	0.21
山形	245	1,124	1,107	0.22
福島	701	1,914	1,920	0.37
茨城	2,007	2,917	2,951	0.68
栃木	1,171	1,974	1,986	0.59
群馬	1,261	1,973	1,991	0.63
埼玉	5,992	7,267	7,363	0.81
千葉	5,746	6,223	6,299	0.91
神奈川	8,025	9,126	9,171	0.88
山梨	610	835	839	0.73
東京	14,660	13,515	13,637	1.07
新潟	747	2,304	2,281	0.33
富山	1,111	1,066	1,070	1.04
石川	1,125	1,154	1,150	0.98
福井	559	787	791	0.71
長野	1,110	2,099	2,114	0.53
岐阜	1,551	2,032	2,054	0.75
静岡	4,818	3,700	3,743	1.29
愛知	10,620	7,483	7,552	1.41
三重	625	1,816	1,834	0.34
滋賀	1,131	1,413	1,420	0.80
京都	2,728	2,610	2,563	1.06
兵庫	6,202	5,535	5,590	1.11
奈良	2,463	1,364	1,372	1.80
和歌山	895	964	975	0.92
大阪	7,872	8,839	8,856	0.89
鳥取	459	573	571	0.80
島根	554	694	691	0.80
岡山	877	1,922	1,921	0.46
広島	1,125	2,844	2,849	0.39
山口	979	1,405	1,396	0.70
徳島	231	756	757	0.31
香川	574	976	993	0.58
愛媛	1,211	1,385	1,394	0.87
高知	86	728	725	0.12
福岡	2,310	5,102	5,131	0.45
佐賀	411	833	833	0.49
長崎	379	1,377	1,379	0.27
熊本	782	1,786	1,789	0.44
大分	441	1,166	1,169	0.38
宮崎	510	1,104	1,112	0.46
鹿児島	325	1,648	1,656	0.20
沖縄	452	1,434	1,472	0.31
日本	88	0	0	-
全国	98,587	127,095	127,707	0.77

※平成27年国勢調査の人口集計結果(平成28年12月16日更新)に基づく。

5. スカウト数と県別対象人口比較表

5-2. ビーバースカウト隊

平成31年3月31日現在

県連盟	ビーバースカウト隊								
	男子			女子			A	B	A/B
	BVS人数 (男子) (人)	BVS該当数 (小1~小2) (人)	該当者100 人に対する BV男子(人)	BVS人数 (女子) (人)	BVS該当数 (小1~小2) (人)	該当者100 人に対する BV女子(人)	BVS人数 (男女計) (人)	BVS該当数 (小1~小2) (男女計)(人)	該当者100 人に対する BVS(人)
北海道	52	40,317	0.13	23	38,970	0.06	75	79,287	0.09
青森	16	9,537	0.17	2	9,403	0.02	18	18,940	0.10
岩手	20	9,582	0.21	18	9,358	0.19	38	18,940	0.20
宮城	40	19,298	0.21	20	18,469	0.11	60	37,767	0.16
秋田	16	6,811	0.23	6	6,605	0.09	22	13,416	0.16
山形	2	8,721	0.02	1	8,385	0.01	3	17,106	0.02
福島	43	14,799	0.29	19	13,921	0.14	62	28,720	0.22
茨城	117	23,758	0.49	60	22,564	0.27	177	46,322	0.38
栃木	60	16,705	0.36	47	15,709	0.30	107	32,414	0.33
群馬	75	16,365	0.46	48	15,696	0.31	123	32,061	0.38
埼玉	371	62,198	0.60	157	59,140	0.27	528	121,338	0.44
千葉	326	52,582	0.62	183	50,143	0.36	509	102,725	0.50
神奈川	517	77,377	0.67	183	73,951	0.25	700	151,328	0.46
山梨	42	6,729	0.62	3	6,380	0.05	45	13,109	0.34
東京	957	105,127	0.91	283	99,864	0.28	1,240	204,991	0.60
新潟	55	18,367	0.30	22	17,274	0.13	77	35,641	0.22
富山	105	8,374	1.25	33	7,732	0.43	138	16,106	0.86
石川	75	9,937	0.75	30	9,333	0.32	105	19,270	0.54
福井	43	6,918	0.62	19	6,532	0.29	62	13,450	0.46
長野	60	17,795	0.34	24	16,907	0.14	84	34,702	0.24
岐阜	77	18,035	0.43	40	17,041	0.23	117	35,076	0.33
静岡	297	31,993	0.93	118	30,767	0.38	415	62,760	0.66
愛知	521	70,551	0.74	283	67,102	0.42	804	137,653	0.58
三重	52	15,887	0.33	10	15,104	0.07	62	30,991	0.20
滋賀	42	13,933	0.30	11	13,187	0.08	53	27,120	0.20
京都	154	21,035	0.73	59	19,961	0.30	213	40,996	0.52
兵庫	429	48,635	0.88	157	46,545	0.34	586	95,180	0.62
奈良	166	11,290	1.47	45	10,968	0.41	211	22,258	0.95
和歌山	42	7,466	0.56	12	7,448	0.16	54	14,914	0.36
大阪	450	73,273	0.61	171	70,307	0.24	621	143,580	0.43
鳥取	30	4,842	0.62	11	4,735	0.23	41	9,577	0.43
島根	20	5,828	0.34	17	5,597	0.30	37	11,425	0.32
岡山	88	17,034	0.52	39	16,143	0.24	127	33,177	0.38
広島	75	25,706	0.29	28	24,754	0.11	103	50,460	0.20
山口	42	11,339	0.37	33	10,999	0.30	75	22,338	0.34
徳島	14	6,103	0.23	9	5,716	0.16	23	11,819	0.19
香川	33	8,675	0.38	16	8,052	0.20	49	16,727	0.29
愛媛	93	11,648	0.80	37	11,106	0.33	130	22,754	0.57
高知	4	5,385	0.07	1	5,204	0.02	5	10,589	0.05
福岡	120	48,316	0.25	56	45,830	0.12	176	94,146	0.19
佐賀	16	7,718	0.21	3	7,278	0.04	19	14,996	0.13
長崎	17	12,045	0.14	7	11,455	0.06	24	23,500	0.10
熊本	50	16,835	0.30	17	15,711	0.11	67	32,546	0.21
大分	22	9,890	0.22	8	9,578	0.08	30	19,468	0.15
宮崎	23	10,382	0.22	17	10,014	0.17	40	20,396	0.20
鹿児島	17	15,527	0.11	6	14,886	0.04	23	30,413	0.08
沖縄	30	17,260	0.17	11	16,940	0.06	41	34,200	0.12
日本	2	-	-	2	-	-	4	-	-
全国	5,918	1,077,928	0.55	2,405	1,028,764	0.23	8,323	2,106,692	0.40

5-3. カブスカウト隊

平成31年3月31日現在

県連盟	カブスカウト隊								
	男子			女子			A	B	A/B
	CS人数 (男子) (人)	CS該当数 (小3～小5) (人)	該当者100 人に対する CS男子(人)	CS人数 (女子) (人)	CS該当数 (小3～小5) (人)	該当者100 人に対する CS女子(人)	CS人数 (男女計) (人)	CS該当数 (小3～小5) 男女計(人)	該当者100 人に対する CS(人)
北海道	121	62,477	0.19	53	59,852	0.09	174	122,329	0.14
青森	25	14,937	0.17	13	14,251	0.09	38	29,188	0.13
岩手	70	15,496	0.45	35	14,439	0.24	105	29,935	0.35
宮城	87	30,263	0.29	36	28,752	0.13	123	59,015	0.21
秋田	25	11,093	0.23	7	10,578	0.07	32	21,671	0.15
山形	33	13,856	0.24	14	13,023	0.11	47	26,879	0.17
福島	78	23,249	0.34	31	22,155	0.14	109	45,404	0.24
茨城	251	37,475	0.67	109	35,521	0.31	360	72,996	0.49
栃木	142	26,422	0.54	68	24,739	0.27	210	51,161	0.41
群馬	166	26,447	0.63	97	24,831	0.39	263	51,278	0.51
埼玉	770	96,212	0.80	314	91,772	0.34	1,084	187,984	0.58
千葉	660	81,750	0.81	258	77,637	0.33	918	159,387	0.58
神奈川	1,007	119,132	0.85	351	113,159	0.31	1,358	232,291	0.58
山梨	88	10,559	0.83	14	10,051	0.14	102	20,610	0.49
東京	1,776	156,184	1.14	505	149,026	0.34	2,281	305,210	0.75
新潟	90	28,153	0.32	32	26,652	0.12	122	54,805	0.22
富山	172	13,201	1.30	64	12,674	0.50	236	25,875	0.91
石川	148	15,216	0.97	73	14,979	0.49	221	30,195	0.73
福井	72	10,855	0.66	27	10,316	0.26	99	21,171	0.47
長野	151	27,792	0.54	48	26,645	0.18	199	54,437	0.37
岐阜	197	27,692	0.71	87	26,495	0.33	284	54,187	0.52
静岡	555	49,661	1.12	249	47,491	0.52	804	97,152	0.83
愛知	1,160	107,198	1.08	526	101,689	0.52	1,686	208,887	0.81
三重	84	24,368	0.34	33	23,437	0.14	117	47,805	0.24
滋賀	182	21,059	0.86	53	20,248	0.26	235	41,307	0.57
京都	293	32,466	0.90	132	30,894	0.43	425	63,360	0.67
兵庫	917	74,573	1.23	374	71,297	0.52	1,291	145,870	0.89
奈良	338	17,760	1.90	62	17,298	0.36	400	35,058	1.14
和歌山	97	11,900	0.82	39	11,364	0.34	136	23,264	0.58
大阪	1,010	113,171	0.89	364	107,769	0.34	1,374	220,940	0.62
鳥取	62	7,415	0.84	31	7,031	0.44	93	14,446	0.64
島根	80	8,904	0.90	63	8,477	0.74	143	17,381	0.82
岡山	128	26,222	0.49	64	24,611	0.26	192	50,833	0.38
広島	146	38,878	0.38	56	37,208	0.15	202	76,086	0.27
山口	118	17,460	0.68	67	16,880	0.40	185	34,340	0.54
徳島	26	9,021	0.29	11	8,698	0.13	37	17,719	0.21
香川	71	13,230	0.54	37	12,566	0.29	108	25,796	0.42
愛媛	174	17,723	0.98	80	17,180	0.47	254	34,903	0.73
高知	9	8,566	0.11	6	8,144	0.07	15	16,710	0.09
福岡	266	71,865	0.37	93	69,351	0.13	359	141,216	0.25
佐賀	58	11,536	0.50	20	11,271	0.18	78	22,807	0.34
長崎	57	18,296	0.31	15	17,445	0.09	72	35,741	0.20
熊本	95	25,073	0.38	36	24,218	0.15	131	49,291	0.27
大分	54	15,193	0.36	21	14,591	0.14	75	29,784	0.25
宮崎	65	15,830	0.41	36	15,229	0.24	101	31,059	0.33
鹿児島	23	23,510	0.10	26	22,110	0.12	49	45,620	0.11
沖縄	56	25,798	0.22	21	24,788	0.08	77	50,586	0.15
日本	11		-	5		-	16	0	-
全国	12,264	1,655,137	0.74	4,756	1,578,832	0.30	17,020	3,233,969	0.53

5-4. ボーイスカウト隊

平成31年3月31日現在

県連盟	ボーイスカウト隊								
	男子			女子			A	B	A/B
	BS人数 (男子) (人)	BS該当数 (小6～中3) (人)	該当者100 人に対する BS男子(人)	BS人数 (女子) (人)	BS該当数 (小6～中3) (人)	該当者100 人に対する BS女子(人)	BS人数 (男女計) (人)	BS該当数 (小6～中3 男女計)(人)	該当者100 人に対する BS(人)
北海道	114	86,183	0.13	38	82,698	0.05	152	168,881	0.09
青森	11	21,471	0.05	12	20,932	0.06	23	42,403	0.05
岩手	43	21,410	0.20	19	20,700	0.09	62	42,110	0.15
宮城	73	40,584	0.18	40	38,614	0.10	113	79,198	0.14
秋田	21	15,600	0.13	10	15,017	0.07	31	30,617	0.10
山形	49	19,215	0.26	11	18,525	0.06	60	37,740	0.16
福島	73	33,414	0.22	28	32,123	0.09	101	65,537	0.15
茨城	220	51,352	0.43	74	48,907	0.15	294	100,259	0.29
栃木	145	36,048	0.40	43	34,245	0.13	188	70,293	0.27
群馬	138	35,982	0.38	47	34,410	0.14	185	70,392	0.26
埼玉	816	128,616	0.63	312	121,716	0.26	1,128	250,332	0.45
千葉	575	108,406	0.53	220	103,335	0.21	795	211,741	0.38
神奈川	1,008	155,243	0.65	311	147,997	0.21	1,319	303,240	0.43
山梨	88	14,933	0.59	13	14,216	0.09	101	29,149	0.35
東京	1,629	203,266	0.80	418	196,130	0.21	2,047	399,396	0.51
新潟	123	38,157	0.32	17	36,115	0.05	140	74,272	0.19
富山	146	18,946	0.77	33	17,859	0.18	179	36,805	0.49
石川	155	20,749	0.75	55	20,095	0.27	210	40,844	0.51
福井	74	14,597	0.51	30	13,887	0.22	104	28,484	0.37
長野	139	38,724	0.36	44	36,951	0.12	183	75,675	0.24
岐阜	205	38,141	0.54	66	36,658	0.18	271	74,799	0.36
静岡	578	67,464	0.86	236	64,446	0.37	814	131,910	0.62
愛知	1,072	141,150	0.76	449	135,379	0.33	1,521	276,529	0.55
三重	61	33,025	0.18	30	31,890	0.09	91	64,915	0.14
滋賀	162	28,263	0.57	50	26,554	0.19	212	54,817	0.39
京都	272	44,467	0.61	99	43,164	0.23	371	87,631	0.42
兵庫	736	99,204	0.74	290	94,950	0.31	1,026	194,154	0.53
奈良	296	25,343	1.17	63	23,501	0.27	359	48,844	0.73
和歌山	75	16,538	0.45	27	15,793	0.17	102	32,331	0.32
大阪	892	153,055	0.58	272	146,704	0.19	1,164	299,759	0.39
鳥取	45	10,172	0.44	11	9,807	0.11	56	19,979	0.28
島根	51	11,983	0.43	34	11,608	0.29	85	23,591	0.36
岡山	108	35,402	0.31	30	32,954	0.09	138	68,356	0.20
広島	131	51,313	0.26	36	48,969	0.07	167	100,282	0.17
山口	104	23,520	0.44	46	22,477	0.20	150	45,997	0.33
徳島	15	12,641	0.12	10	12,000	0.08	25	24,641	0.10
香川	62	17,693	0.35	30	17,299	0.17	92	34,992	0.26
愛媛	132	23,547	0.56	67	22,211	0.30	199	45,758	0.43
高知	14	11,801	0.12	2	11,459	0.02	16	23,260	0.07
福岡	261	92,108	0.28	95	88,404	0.11	356	180,512	0.20
佐賀	81	15,869	0.51	9	15,000	0.06	90	30,869	0.29
長崎	50	24,827	0.20	7	23,710	0.03	57	48,537	0.12
熊本	84	32,900	0.26	43	31,400	0.14	127	64,300	0.20
大分	55	20,125	0.27	30	19,229	0.16	85	39,354	0.22
宮崎	66	20,552	0.32	28	19,681	0.14	94	40,233	0.23
鹿児島	43	31,257	0.14	7	29,234	0.02	50	60,491	0.08
沖縄	73	33,030	0.22	16	31,637	0.05	89	64,667	0.14
日本	10	-	-	0	-	-	10	-	-
全国	11,374	2,218,286	0.51	3,858	2,120,590	0.18	15,232	4,338,876	0.35

5-5. ベンチャースカウト隊

平成31年3月31日現在


県連盟	ベンチャースカウト隊								
	男子			女子			A	B	A/B
	VS人数 (男子) (人)	VS該当数 (高1～高3) (人)	該当者100 人に対する VS男子(人)	VS人数 (女子) (人)	VS該当数 (高1～高3) (人)	該当者100 人に対する VS女子(人)	VS人数 (男女計) (人)	VS該当数 (高1～高3 男女計)(人)	該当者100 人に対する VS(人)
北海道	55	62,298	0.09	24	62,221	0.04	79	124,519	0.06
青森	9	17,757	0.05	12	17,030	0.07	21	34,787	0.06
岩手	22	17,002	0.13	7	16,637	0.04	29	33,639	0.09
宮城	32	30,134	0.11	16	29,600	0.05	48	59,734	0.08
秋田	13	12,012	0.11	1	11,851	0.01	14	23,863	0.06
山形	9	15,276	0.06	5	14,832	0.03	14	30,108	0.05
福島	32	25,924	0.12	10	24,929	0.04	42	50,853	0.08
茨城	104	39,205	0.27	48	37,706	0.13	152	76,911	0.20
栃木	64	27,057	0.24	15	26,060	0.06	79	53,117	0.15
群馬	56	26,338	0.21	19	25,637	0.07	75	51,975	0.14
埼玉	355	90,743	0.39	99	84,377	0.12	454	175,120	0.26
千葉	337	76,522	0.44	95	73,794	0.13	432	150,316	0.29
神奈川	459	103,163	0.44	134	102,315	0.13	593	205,478	0.29
山梨	37	13,077	0.28	5	11,398	0.04	42	24,475	0.17
東京	823	153,374	0.54	174	159,117	0.11	997	312,491	0.32
新潟	32	28,594	0.11	10	27,868	0.04	42	56,462	0.07
富山	58	14,293	0.41	9	13,885	0.06	67	28,178	0.24
石川	61	16,236	0.38	10	15,642	0.06	71	31,878	0.22
福井	23	11,189	0.21	12	11,019	0.11	35	22,208	0.16
長野	50	29,123	0.17	14	27,864	0.05	64	56,987	0.11
岐阜	76	27,932	0.27	24	27,253	0.09	100	55,185	0.18
静岡	250	50,694	0.49	92	47,635	0.19	342	98,329	0.35
愛知	544	98,782	0.55	178	97,765	0.18	722	196,547	0.37
三重	32	24,132	0.13	9	23,690	0.04	41	47,822	0.09
滋賀	62	20,318	0.31	15	18,996	0.08	77	39,314	0.20
京都	155	34,875	0.44	29	35,698	0.08	184	70,573	0.26
兵庫	309	69,555	0.44	112	69,561	0.16	421	139,116	0.30
奈良	145	18,092	0.80	16	17,471	0.09	161	35,563	0.45
和歌山	48	13,408	0.36	15	12,970	0.12	63	26,378	0.24
大阪	394	113,772	0.35	111	112,654	0.10	505	226,426	0.22
鳥取	35	7,503	0.47	7	7,530	0.09	42	15,033	0.28
島根	20	9,717	0.21	8	8,835	0.09	28	18,552	0.15
岡山	42	27,058	0.16	15	26,519	0.06	57	53,577	0.11
広島	64	36,163	0.18	19	35,465	0.05	83	71,628	0.12
山口	50	16,735	0.30	27	17,056	0.16	77	33,791	0.23
徳島	9	9,397	0.10	3	9,616	0.03	12	19,013	0.06
香川	27	13,225	0.20	11	13,164	0.08	38	26,389	0.14
愛媛	69	17,385	0.40	15	16,497	0.09	84	33,882	0.25
高知	3	9,628	0.03	1	9,303	0.01	4	18,931	0.02
福岡	119	65,240	0.18	32	65,106	0.05	151	130,346	0.12
佐賀	23	12,679	0.18	8	11,790	0.07	31	24,469	0.13
長崎	22	19,057	0.12	2	18,549	0.01	24	37,606	0.06
熊本	47	24,055	0.20	15	23,453	0.06	62	47,508	0.13
大分	23	15,731	0.15	15	15,547	0.10	38	31,278	0.12
宮崎	21	15,762	0.13	17	15,458	0.11	38	31,220	0.12
鹿児島	29	22,815	0.13	5	23,166	0.02	34	45,981	0.07
沖縄	31	22,995	0.13	9	22,506	0.04	40	45,501	0.09
日本	0	-	-	1	-	-	1	-	-
全国	5,280	1,626,022	0.32	1,530	1,597,035	0.10	6,810	3,223,057	0.21

6. 各種グラフ

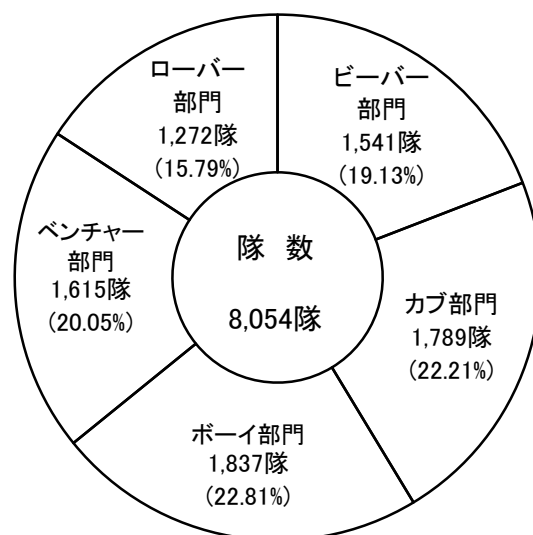
6-1. 加盟員、スカウト、指導者数および隊数の内訳

注:「主登録」の人数により作成

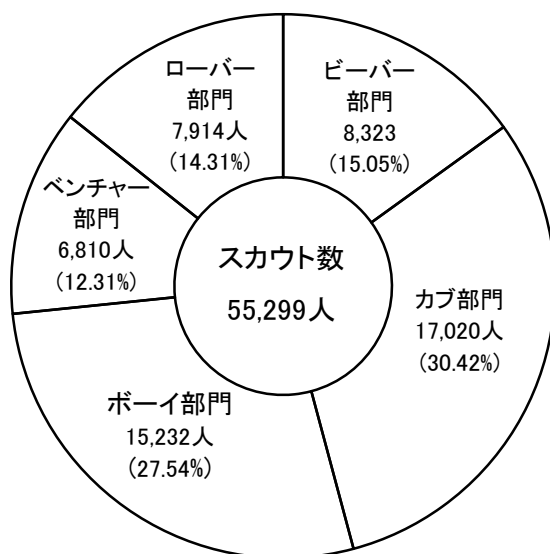
加盟員数



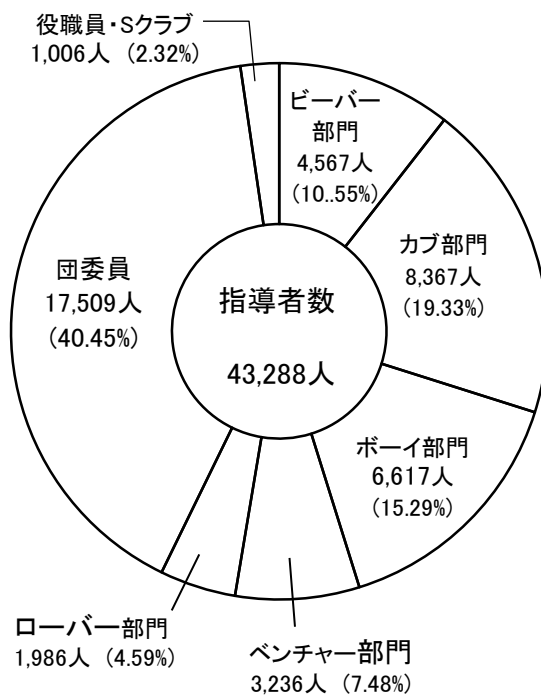
隊数



スカウト数



指導者数

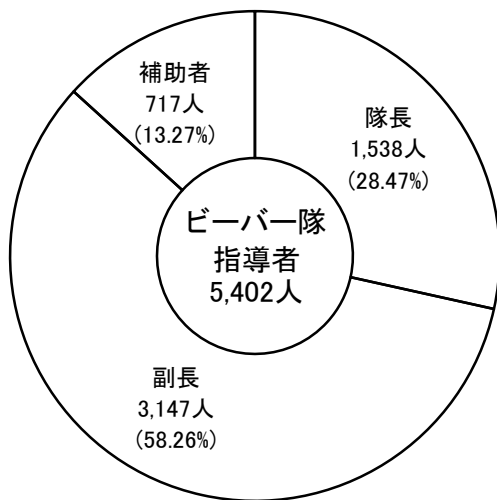


6-2. 隊指導者(主登録・従登録計)の役務別構成

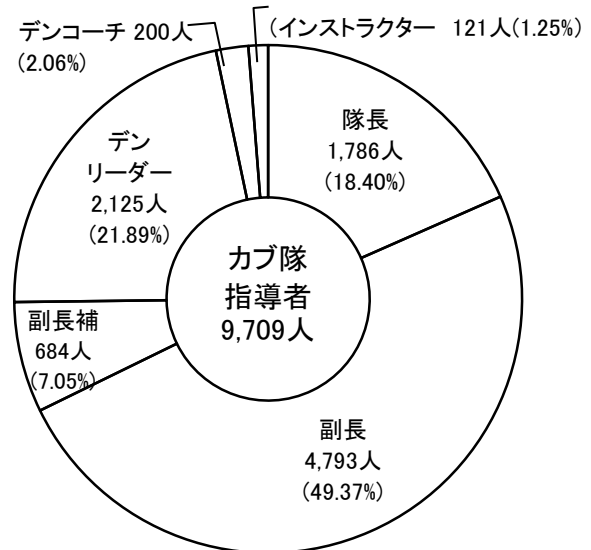
注1: 指導者の「主登録」と「従登録」の合計人数により作成

注2: 登録状況表(P1~P2)には「主登録」の人数しか記載されていないため、表とは一致しない。

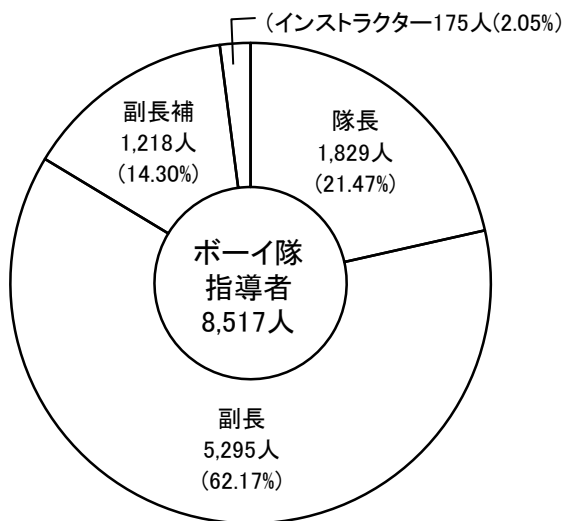
ビーバー隊指導者



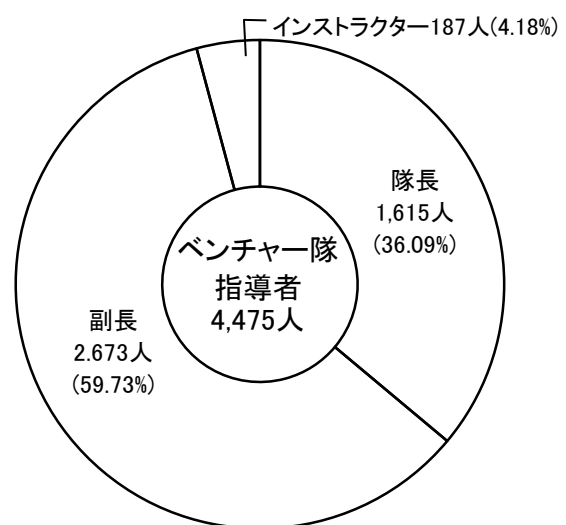
カブ隊指導者



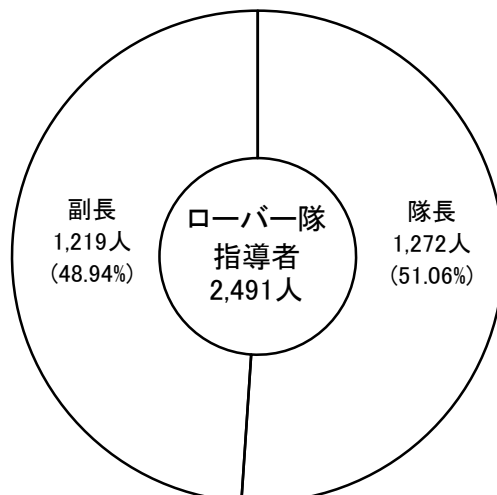
ボーイ隊指導者



ベンチャー隊指導者

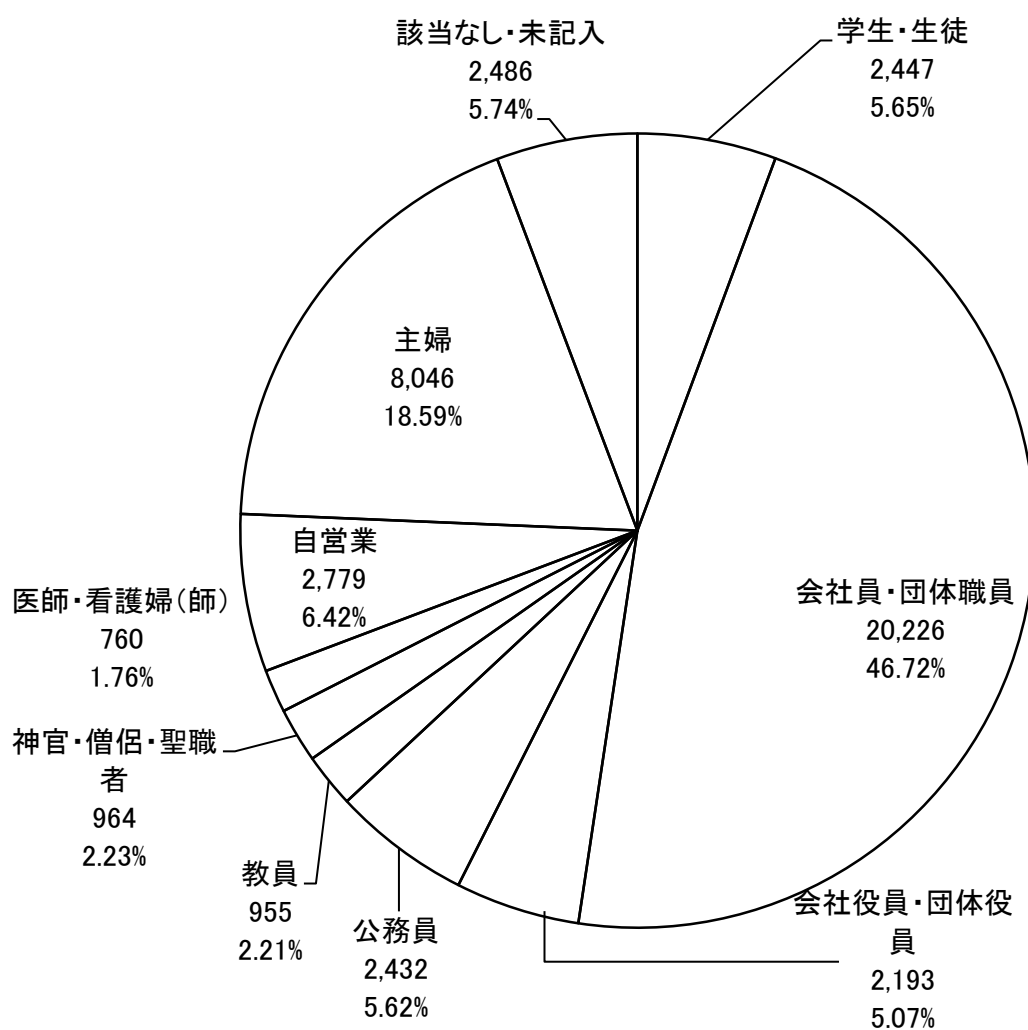


ローバー隊指導者



6-3. 指導者の職業分類

(人)




職業	人数
学生・生徒	2,447
会社員・団体職員	20,226
会社役員・団体役員	2,193
公務員	2,432
教員	955
神官・僧侶・聖職者	964
医師・看護師	760
自営業	2,779
主婦	8,046
該当なし・未記入	2,486
合計	43,288

6-4. 県別スカウト人口比較表

全国加盟員数



総人口1,000人に対する加盟員数



7. 団の県別育成団体種別表

県連盟	1. 地域	2. 学校	3. 企業	4. 施設	5. 宗教団体	6. 地区協議	7. その他	合計
北海道	21	0	0	0	20	1	0	42
青森	3	0	0	0	4	0	1	8
岩手	8	0	0	0	0	0	2	10
宮城	17	0	0	0	6	0	0	23
秋田	5	0	1	1	1	0	0	8
山形	3	0	1	0	2	0	0	6
福島	22	0	0	1	1	0	0	24
茨城	30	0	2	0	3	0	7	42
栃木	19	1	0	0	5	0	1	26
群馬	20	1	1	0	0	0	7	29
埼玉	103	0	2	0	5	1	4	115
千葉	91	0	2	0	5	1	2	101
神奈川	109	1	3	1	15	0	3	132
山梨	8	1	0	1	1	0	1	12
東京	165	15	1	1	55	0	1	238
新潟	16	0	0	0	7	0	0	23
富山	22	2	0	0	1	0	1	26
石川	16	0	1	0	4	0	2	23
福井	14	0	0	0	1	0	1	16
長野	17	0	1	0	0	0	5	23
岐阜	20	0	0	0	4	1	3	28
静岡	92	0	2	2	7	0	0	103
愛知	165	1	2	1	12	0	3	184
三重	8	0	0	0	4	0	1	13
滋賀	15	0	0	0	6	0	0	21
京都	35	3	0	0	18	0	2	58
兵庫	94	1	1	0	10	2	3	111
奈良	39	3	0	0	5	1	1	49
和歌山	16	0	0	0	1	0	0	17
大阪	120	3	0	0	29	0	6	158
鳥取	6	0	1	1	1	0	1	10
島根	13	0	0	0	1	0	1	15
岡山	9	0	0	0	10	0	1	20
広島	6	0	0	0	16	0	2	24
山口	18	0	0	2	3	0	1	24
徳島	9	0	0	0	1	0	0	10
香川	10	2	0	1	3	0	0	16
愛媛	25	0	1	0	4	0	1	31
高知	1	0	0	1	0	0	0	2
福岡	36	1	0	0	9	0	4	50
佐賀	11	0	0	0	2	0	1	14
長崎	12	0	1	0	0	0	2	15
熊本	11	0	1	4	4	0	7	27
大分	5	0	0	1	2	0	2	10
宮崎	13	0	1	0	0	0	1	15
鹿児島	2	0	0	0	7	1	1	11
沖縄	10	0	1	0	2	0	5	18
日本	1	0	0	0	0	0	0	1
計	1,511	35	26	18	297	8	87	1,982
%	76.65%	1.80%	1.12%	0.88%	14.77%	0.39%	4.39%	100%

8. 組織拡充顕彰のための登録状況

8-1. 組織拡充顕彰(その1) 加盟員数の増加 (対象=都道府県連盟)

前年度のスカウト加盟員数または加盟員総数を越えた都道府県連盟

対象：5県連盟

顕彰対象 県連盟	09 栃木県	19 福井	31 鳥取	36 徳島	46 鹿児島県
スカウト数	710名	328名	265名	106名	164名
加盟員総数		559名	459名	231名	
対前年度 増加数	6名	13名	10名	6名	18名

* 3頁「1-1. 加盟員数の状況 スカウト対前年度および加盟員数増減」を参照

8-2. 組織拡充顕彰(その2) ビーバースカウト隊設置数 (対象=都道府県連盟)

前年度末の団数(大学ローバー隊などローバースカウト隊だけで構成されている団を除く)に対してビーバー隊設置率が85%以上で隊数を維持・増加した都道府県連盟

対象：4県連盟

顕彰対象県連盟	13 神奈川県	24 福井	31 鳥取	39 高知県
BVS 隊設置率	87.8%	86.7%	88.9%	100.0%
BVS 隊増加隊数	2隊	2隊	0隊	0隊

* 30頁「8-2. ビーバー隊設置率」を参照

8-3. 組織拡充顕彰(その3) 継続登録者率 (対象=都道府県連盟)

平成30年度末において前年度からのスカウト継続登録者率が90%以上となった
または 加盟員(総数)継続登録者数が100%となった都道府県連盟

対象：該当なし

* 31頁「8-3. 継続登録者率」を参照

8-4. 組織拡充顕彰(その4) 団数増加 (対象=都道府県連盟)

前年度末の団数に対して、県内全体の増減数で、プラス1こ団以上となった都道府県連盟

対象：該当なし

* 2頁「1-1. 加盟団/隊数 団数 対前年度」を参照

8-5. 組織拡充顕彰(その5) 優良団 (対象=団)

対象団名を含む、優良団の詳細に関しては、2019年度「表彰者名簿」に記載

8-2. 組織拡充顕彰(その2) ビーバー隊設置率

(平成29年度末の団数(大学RS隊等RS隊だけで構成される団を除く)に対する30年度のビーバー隊設置率)

県名	① H29 ビーバー隊数	② H30 ビーバー隊数	③ H29-30BVS 対数の増減 (②-①)	④ H29年度末 県内団数	⑤ H29のRS隊 のみの団数	⑥ 算出対象の 基礎団数 (④-⑤)	⑦ ビーバー隊 設置率 (②/⑥ %)
(計算)							
北海道	30	28	-2	46	2	44	63.64
青森	5	5	0	8		8	62.50
岩手	6	5	-1	11		11	45.45
宮城	11	16	5	25		25	64.00
秋田	6	6	0	8		8	75.00
山形	3	3	0	7		7	42.86
福島	15	14	-1	27		27	51.85
茨城	30	30	0	44	2	42	71.43
栃木	15	17	2	26	2	24	70.83
群馬	27	22	-5	31	2	29	75.86
埼玉	91	93	2	118	3	115	80.87
千葉	91	86	-5	106		106	81.13
神奈川	113	115	2	133	2	131	87.79
山梨	10	10	0	13	1	12	83.33
東京	202	199	-3	242	15	227	87.67
新潟	12	12	0	23		23	52.17
富山	18	19	1	27		27	70.37
石川	17	17	0	25	2	23	73.91
福井	11	13	2	16	1	15	86.67
長野	17	17	0	24		24	70.83
岐阜	23	24	1	29		29	82.76
静岡	82	81	-1	113	1	112	72.32
愛知	153	146	-7	186	2	184	79.35
三重	13	10	-3	15		15	66.67
滋賀	18	14	-4	21		21	66.67
京都	42	40	-2	58	4	54	74.07
兵庫	100	94	-6	116	3	113	83.19
奈良	38	38	0	50	1	49	77.55
和歌山	11	11	0	20		20	55.00
大阪	137	136	-1	164	2	162	83.95
鳥取	8	8	0	10	1	9	88.89
島根	5	5	0	15		15	33.33
岡山	20	19	-1	20		20	95.00
広島	23	19	-4	24		24	79.17
山口	16	17	1	24		24	70.83
徳島	5	7	2	10		10	70.00
香川	10	9	-1	17	2	15	60.00
愛媛	23	24	1	32	2	30	80.00
高知	2	2	0	2		2	100.00
福岡	41	40	-1	52		52	76.92
佐賀	7	5	-2	14		14	35.71
長崎	10	9	-1	16		16	56.25
熊本	17	18	1	27	2	25	72.00
大分	8	6	-2	10		10	60.00
宮崎	12	13	1	16		16	81.25
鹿児島	7	8	1	11		11	72.73
沖縄	11	10	-1	18		18	55.56
日本	1	1	0	1		1	100.00
計	1,573	1,541	-32	2,051	52	1,999	77.09

※日本の数値は在外日本隊(シンガポール1団)のみ

8-3. 組織拡充顕彰（その3）継続登録者率【スカウト】

（平成30年度末において、平成29年度からの、退団者を除く継続登録者の割合（率））

県名 (計算)	① H29年度末 スカウト加盟員数	② H30年度末 スカウト加盟員数	③ H30年度末 新規スカウト者数	④ 仮に全員継 続の場合は (①+③)	⑤ H30における 非継続者 (②-④)	⑥ H29⇒30の スカウト継続者数 (①+⑤)	⑦ H30対前年 継続者率 (⑥/① %)
北海道	595	534	70	665	-131	464	77.98
青森	133	119	11	144	-25	108	81.20
岩手	261	255	38	299	-44	217	83.14
宮城	444	388	45	489	-101	343	77.25
秋田	106	106	21	127	-21	85	80.19
山形	146	134	19	165	-31	115	78.77
福島	376	355	56	432	-77	299	79.52
茨城	1,183	1,110	164	1,347	-237	946	79.97
栃木	704	710	123	827	-117	587	83.38
群馬	811	739	120	931	-192	619	76.33
埼玉	3,808	3,591	467	4,275	-684	3,124	82.04
千葉	3,402	3,167	397	3,799	-632	2,770	81.42
神奈川	4,786	4,603	611	5,397	-794	3,992	83.41
山梨	387	357	36	423	-66	321	82.95
東京	8,545	8,165	1,185	9,730	-1,565	6,980	81.69
新潟	412	391	62	474	-83	329	79.85
富山	685	652	113	798	-146	539	78.69
石川	742	688	78	820	-132	610	82.21
福井	315	328	63	378	-50	265	84.13
長野	633	602	89	722	-120	513	81.04
岐阜	951	889	121	1,072	-183	768	80.76
静岡	2,930	2,684	327	3,257	-573	2,357	80.44
愛知	6,129	5,789	692	6,821	-1,032	5,097	83.16
三重	416	358	41	457	-99	317	76.20
滋賀	741	675	78	819	-144	597	80.57
京都	1,526	1,439	193	1,719	-280	1,246	81.65
兵庫	4,043	3,799	509	4,552	-753	3,290	81.38
奈良	1,339	1,277	199	1,538	-261	1,078	80.51
和歌山	470	438	49	519	-81	389	82.77
大阪	4,541	4,326	582	5,123	-797	3,744	82.45
鳥取	255	265	40	295	-30	225	88.24
島根	353	311	48	401	-90	263	74.50
岡山	584	548	92	676	-128	456	78.08
広島	681	633	85	766	-133	548	80.47
山口	613	546	73	686	-140	473	77.16
徳島	89	106	32	121	-15	74	83.15
香川	378	340	56	434	-94	284	75.13
愛媛	739	717	106	845	-128	611	82.68
高知	45	40	6	51	-11	34	75.56
福岡	1,349	1,234	152	1,501	-267	1,082	80.21
佐賀	244	235	32	276	-41	203	83.20
長崎	211	193	27	238	-45	166	78.67
熊本	467	442	63	530	-88	379	81.16
大分	290	275	38	328	-53	237	81.72
宮崎	331	292	31	362	-70	261	78.85
鹿児島	160	164	28	188	-24	136	85.00
沖縄	288	259	40	328	-69	219	76.04
日本	40	31	5	45	-14	26	65.00
計	58,677	55,299	7,513	66,190	-10,891	47,786	81.44

※日本の数値は在外日本隊(シンガポール1団)のみ

8-3. 組織拡充顕彰（その3）継続登録者率【加盟員総数】

（平成30年度末において、平成29年度からの、退団者を除く継続登録者の割合（率））

県名 (計算)	① H29年度末 加盟員総数	② H30年度末 加盟員総数	③ H30年度末 新規者総数	④ 仮に全員継 続の場合は (①+③)	⑤ H30における 非継続者 (②-④)	⑥ H29⇒30の スカウト継続者数 (①+⑤)	⑦ H30対前年 継続者率 (⑥/① %)
北海道	1,276	1,143	90	1,366	-223	1,053	82.52
青森	300	274	12	312	-38	262	87.33
岩手	427	410	44	471	-61	366	85.71
宮城	862	775	67	929	-154	708	82.13
秋田	216	216	29	245	-29	187	86.57
山形	261	245	25	286	-41	220	84.29
福島	738	701	67	805	-104	634	85.91
茨城	2,137	2,007	231	2,368	-361	1,776	83.11
栃木	1,180	1,171	148	1,328	-157	1,023	86.69
群馬	1,378	1,261	143	1,521	-260	1,118	81.13
埼玉	6,326	5,992	656	6,982	-990	5,336	84.35
千葉	6,195	5,746	603	6,798	-1,052	5,143	83.02
神奈川	8,300	8,025	881	9,181	-1,156	7,144	86.07
山梨	649	610	45	694	-84	565	87.06
東京	15,296	14,660	1,592	16,888	-2,228	13,068	85.43
新潟	787	747	78	865	-118	669	85.01
富山	1,153	1,111	143	1,296	-185	968	83.95
石川	1,212	1,125	92	1,304	-179	1,033	85.23
福井	556	559	66	622	-63	493	88.67
長野	1,163	1,110	125	1,288	-178	985	84.69
岐阜	1,638	1,551	155	1,793	-242	1,396	85.23
静岡	5,276	4,818	458	5,734	-916	4,360	82.64
愛知	11,133	10,620	995	12,128	-1,508	9,625	86.45
三重	712	625	56	768	-143	569	79.92
滋賀	1,219	1,131	111	1,330	-199	1,020	83.68
京都	2,840	2,728	267	3,107	-379	2,461	86.65
兵庫	6,538	6,202	684	7,222	-1,020	5,518	84.40
奈良	2,608	2,463	283	2,891	-428	2,180	83.59
和歌山	941	895	71	1,012	-117	824	87.57
大阪	8,271	7,872	847	9,118	-1,246	7,025	84.94
鳥取	453	459	56	509	-50	403	88.96
島根	600	554	62	662	-108	492	82.00
岡山	920	877	118	1,038	-161	759	82.50
広島	1,172	1,125	103	1,275	-150	1,022	87.20
山口	1,049	979	88	1,137	-158	891	84.94
徳島	213	231	41	254	-23	190	89.20
香川	634	574	71	705	-131	503	79.34
愛媛	1,256	1,211	132	1,388	-177	1,079	85.91
高知	86	86	14	100	-14	72	83.72
福岡	2,512	2,310	228	2,740	-430	2,082	82.88
佐賀	431	411	41	472	-61	370	85.85
長崎	409	379	40	449	-70	339	82.89
熊本	820	782	83	903	-121	699	85.24
大分	456	441	53	509	-68	388	85.09
宮崎	560	510	46	606	-96	464	82.86
鹿児島	337	325	34	371	-46	291	86.35
沖縄	494	452	48	542	-90	404	81.78
日本	96	88	18	114	-26	70	72.92
計	104,086	98,587	10,340	114,426	-15,839	88,247	84.78

※日本の数値は在外日本隊(シンガポール1団)のみ

