

平成29年度事業報告

組織拡充資料



公益財団法人

ボーイスカウト日本連盟

公益財団法人ボーイスカウト日本連盟
平成29年度 組織拡充資料

目 次

<組織拡充関係>

1. 加盟登録状況表	
1-1. 加盟登録状況表（総括表）	2
1-2. 加盟登録状況表（各隊別）	4
1-3. 加盟登録状況表（団・隊別）	6
1-4. 新規加盟者数と非継続（退団）者数	8
1-5. 女子加盟員数一覧	10
2. 加盟員数の推移	
2-1. 過去10カ年県別加盟員数の推移状況表	12
2-2. 部門別加盟員数推移状況表（グラフ）	14
2-3. 部門別加盟員数推移状況表（数値データ表）	15
3. 組織拡充顕彰のための登録状況	
3-1. 組織拡充顕彰（その1）スカウト加盟員数の増加	16
3-2. 組織拡充顕彰（その2）ビーバー隊設置率	16・17
3-3. 組織拡充顕彰（その3）スカウト継続登録者率	16・18
3-4. 組織拡充顕彰（その4）団数増加	16
3-5. 組織拡充顕彰（その5）優良団	16
4. スカウト数と県別対象人口比較表	
4-1. 総人口（推計）比	19
4-2. ビーバースカウト隊	20
4-3. カブスカウト隊	21
4-4. ボーイスカウト隊	22
4-5. ベンチャースカウト隊	23
5. 各種グラフ	
5-1. 加盟員、スカウト、指導者数および隊数の内訳	24
5-2. 隊指導者（主登録・従登録計）の役務別構成	25
5-3. 指導者の職業分類	26
5-4. 県別スカウト人口比較表	27
6. 団の県別育成団体種別表	28
7. スカウトクラブ数	29
8. 上進状況表	30

注:本資料編は、平成18年度から、構成の一部を変更していますので、平成17年度までの本資料編数値と比較検討の際は、参照項目にご注意ください。

1. 加盟登録状況表

1-1. 加盟登録状況表(総括表)

県連盟	地区数	加盟団 / 隊数				加盟員数の状況			
		団 数		隊 数		加盟員数 ①	前年度末 ②	増 減 ①-②	前年度比 (%)
			対前年度		対前年度				
北海道	10	46	-1	145	3	1,276	1,358	-82	93.96%
青森	0	8	-1	29	-2	300	321	-21	93.46%
岩手	3	11	2	35	9	427	378	49	112.96%
宮城	5	25	-1	77	-8	862	964	-102	89.42%
秋田	0	8	-1	29	2	216	240	-24	90.00%
山形	3	7	0	21	0	261	292	-31	89.38%
福島	5	27	-2	82	-8	738	790	-52	93.42%
茨城	6	44	-2	171	-7	2,137	2,249	-112	95.02%
栃木	4	26	0	95	-9	1,180	1,249	-69	94.48%
群馬	4	31	-3	119	-3	1,378	1,513	-135	91.08%
埼玉	9	118	-4	479	-24	6,326	6,650	-324	95.13%
千葉	11	106	-3	481	-15	6,195	6,572	-377	94.26%
神奈川	6	133	-4	594	-21	8,300	8,685	-385	95.57%
山梨	3	13	0	56	-1	649	679	-30	95.58%
東京	14	242	-3	1,056	-21	15,296	15,894	-598	96.24%
新潟	4	23	-1	70	-11	787	821	-34	95.86%
富山	4	27	-2	93	-9	1,153	1,261	-108	91.44%
石川	1	25	1	94	-1	1,212	1,198	14	101.17%
福井	0	16	0	56	-2	556	595	-39	93.45%
長野	5	24	-1	92	-5	1,163	1,187	-24	97.98%
岐阜	4	29	-1	127	-8	1,638	1,743	-105	93.98%
静岡	15	113	-2	428	-24	5,276	5,467	-191	96.51%
愛知	14	186	-1	824	-17	11,133	11,786	-653	94.46%
三重	0	15	0	63	0	712	731	-19	97.40%
滋賀	3	21	0	97	0	1,219	1,311	-92	92.98%
京都	6	58	0	235	-5	2,840	2,933	-93	96.83%
兵庫	10	116	-6	509	-22	6,538	6,922	-384	94.45%
奈良	4	50	0	191	-3	2,608	2,723	-115	95.78%
和歌山	3	20	-1	73	-3	941	989	-48	95.15%
大阪	7	164	-5	722	-31	8,271	8,776	-505	94.25%
鳥取	3	10	0	38	-1	453	488	-35	92.83%
島根	3	15	0	43	-1	600	623	-23	96.31%
岡山	3	20	0	86	0	920	990	-70	92.93%
広島	6	24	0	104	2	1,172	1,203	-31	97.42%
山口	4	24	0	89	-3	1,049	1,070	-21	98.04%
徳島	3	10	0	30	-1	213	230	-17	92.61%
香川	2	17	0	58	-1	634	665	-31	95.34%
愛媛	5	32	-3	121	-9	1,256	1,295	-39	96.99%
高知	0	2	0	6	-1	86	85	1	101.18%
福岡	3	52	-4	219	-11	2,512	2,830	-318	88.76%
佐賀	0	14	0	46	-1	431	448	-17	96.21%
長崎	0	16	-2	51	-6	409	446	-37	91.70%
熊本	5	27	0	86	-2	820	850	-30	96.47%
大分	0	10	0	40	-3	456	474	-18	96.20%
宮崎	2	16	0	61	2	560	584	-24	95.89%
鹿児島	3	11	0	38	2	337	359	-22	93.87%
沖縄	0	18	0	62	1	494	503	-9	98.21%
日本	1	1	0	4	0	96	108	-12	88.89%
合計	206	2,051	-51	8,325	-279	104,086	109,528	-5,442	95.03%
前年度	217	2,102	-	8,604	-	109,528	115,169	-5,641	-
増減	-11	-51	-	-279	-	-5,442	-5,641	-	-

平成30年3月31日現在

県連盟	加 盟 員 数 の 状 況								スカウト クラブ数
	加盟員数の内訳(①の内訳)								
	スカウト	対前年度	隊指導者	対前年度	団委員	対前年度	役職員	スクラブ会員	
北海道	595	-59	382	-1	289	-22	2	8	1
青森	133	-13	91	2	54	-9	3	19	2
岩手	261	37	87	12	75	0	4	0	0
宮城	444	-62	205	-25	199	-5	1	13	2
秋田	106	-3	45	-15	50	-6	12	3	1
山形	146	-31	56	-1	54	3	5	0	0
福島	376	-39	208	-15	140	-1	1	13	1
茨城	1,183	-53	577	-36	364	-23	8	5	2
栃木	704	-28	305	-46	167	5	4	0	0
群馬	811	-86	292	-29	266	-21	2	7	1
埼玉	3,808	-224	1,565	-76	947	-24	5	1	1
千葉	3,402	-255	1,647	-92	1,108	-28	4	34	9
神奈川	4,786	-237	2,225	-100	1,258	-50	20	11	2
山梨	387	-33	175	4	83	-2	1	3	1
東京	8,545	-367	4,077	-154	2,578	-60	13	83	15
新潟	412	-1	198	-27	162	-6	3	12	2
富山	685	-68	264	-25	175	-12	23	6	1
石川	742	0	283	14	183	1	4	0	0
福井	315	-31	128	-3	104	-5	9	0	0
長野	633	-2	305	-10	207	-9	15	3	2
岐阜	951	-72	392	-23	293	-10	2	0	0
静岡	2,930	-103	1,246	-62	1,089	-27	3	8	1
愛知	6,129	-442	2,616	-149	2,195	-56	50	143	16
三重	416	-30	171	-2	122	13	3	0	0
滋賀	741	-60	276	-40	191	10	2	9	3
京都	1,526	-61	750	-6	553	-25	1	10	2
兵庫	4,043	-291	1,468	-46	1,007	-48	1	19	9
奈良	1,339	-80	726	0	516	-29	5	22	2
和歌山	470	-36	205	-24	226	8	1	39	3
大阪	4,541	-299	2,041	-107	1,602	-101	22	65	11
鳥取	255	-26	116	-12	78	4	0	4	1
島根	353	-5	160	-19	84	1	3	0	0
岡山	584	-46	206	-22	121	-4	5	4	1
広島	681	-18	306	-9	173	-3	5	7	1
山口	613	-18	234	-4	166	-2	7	29	2
徳島	89	-11	70	-9	52	3	2	0	0
香川	378	-30	143	-1	90	0	19	4	1
愛媛	739	-11	254	-11	241	-13	9	13	2
高知	45	6	22	-4	11	0	6	2	1
福岡	1,349	-215	639	-40	460	-52	11	53	12
佐賀	244	-10	99	-5	87	-2	1	0	0
長崎	211	-16	106	-10	90	-10	2	0	0
熊本	467	-20	220	-3	130	-7	3	0	0
大分	290	-8	107	-6	55	-2	4	0	0
宮崎	331	-3	133	-18	83	-3	7	6	1
鹿児島	160	-20	90	-4	83	2	4	0	0
沖縄	288	-10	94	3	97	-4	5	10	1
日本	40	-8	13	-3	5	1	38	0	0
合計	58,677	-3,498	26,018	-1,259	18,363	-630	360	668	113
前年度	62,175	-	27,277	-	18,993	-	377	706	113
増減	-3,498	-	-1,259	-	-630	-	-17	-38	0

1-2. 加盟登録状況表(各隊別)

県連盟	ビーバースカウト隊			カブスカウト隊			ボーイスカウト隊		
	隊数	指導者	スカウト	隊数	指導者	スカウト	隊数	指導者	スカウト
北海道	30	72	84	35	99	181	39	118	181
青森	5	13	22	6	47	40	7	17	36
岩手	6	17	55	9	25	92	10	34	59
宮城	11	22	48	20	71	159	19	63	135
秋田	6	13	22	7	13	26	7	9	34
山形	3	8	7	5	17	49	6	20	63
福島	15	32	59	21	68	117	23	70	111
茨城	30	94	168	36	181	392	41	178	321
栃木	15	45	93	22	92	203	23	84	197
群馬	27	61	127	28	92	267	28	77	203
埼玉	91	305	571	108	541	1,197	113	446	1,141
千葉	91	308	528	100	604	1,003	103	417	814
神奈川	113	401	704	133	734	1,418	129	592	1,420
山梨	10	33	43	12	44	100	12	48	123
東京	202	800	1,308	224	1,359	2,331	220	941	2,140
新潟	12	27	75	20	67	138	20	78	138
富山	18	47	125	24	111	248	25	77	211
石川	17	54	130	21	103	233	22	69	218
福井	11	26	44	14	39	119	14	45	82
長野	17	39	76	23	122	235	21	76	170
岐阜	23	68	132	27	130	288	29	121	281
静岡	82	253	425	97	422	912	102	337	905
愛知	153	503	872	176	894	1,727	177	633	1,639
三重	13	29	87	14	55	110	14	52	112
滋賀	18	40	72	21	109	258	21	74	215
京都	42	115	232	51	252	423	53	188	402
兵庫	100	301	682	112	546	1,349	109	378	1,077
奈良	38	144	220	45	270	418	46	201	400
和歌山	11	41	56	16	63	148	18	50	128
大阪	137	382	689	157	674	1,374	160	536	1,215
鳥取	8	22	44	8	37	85	8	31	60
島根	5	24	51	10	44	142	13	61	109
岡山	20	48	137	20	69	208	20	46	142
広島	23	57	105	23	92	213	24	90	185
山口	16	39	95	20	66	177	23	82	194
徳島	5	9	12	8	24	28	9	23	28
香川	10	20	59	15	38	123	14	44	106
愛媛	23	54	145	26	85	264	28	69	190
高知	2	5	6	2	8	14	2	9	25
福岡	41	112	180	50	209	395	50	171	409
佐賀	7	12	21	13	32	82	13	32	91
長崎	10	22	30	11	35	73	14	35	62
熊本	17	36	65	21	57	137	22	73	148
大分	8	22	34	10	37	80	9	29	80
宮崎	12	28	49	16	43	116	16	43	105
鹿児島	7	14	19	10	33	50	10	28	55
沖縄	11	18	48	13	30	88	16	28	96
日本	1	2	10	1	8	18	1	2	9
合計	1,573	4,837	8,866	1,861	8,791	17,848	1,903	6,925	16,265
前年度	1,621	4,983	9,465	1,929	9,236	18,652	1,958	7,330	17,488
対前年度	-48	-146	-599	-68	-445	-804	-55	-405	-1,223
比率(%)	97.04%	97.07%	93.67%	96.47%	95.18%	95.69%	97.19%	94.47%	93.01%

平成30年3月31日現在

県連盟	ベンチャースカウト隊			ローバースカウト隊		
	隊数	指導者	スカウト	隊数	指導者	スカウト
北海道	30	63	96	11	30	53
青森	7	9	18	4	5	17
岩手	8	9	30	2	2	25
宮城	15	30	48	12	19	54
秋田	5	7	14	4	3	10
山形	5	11	21	2	0	6
福島	16	30	52	7	8	37
茨城	37	83	178	27	41	124
栃木	22	48	100	13	36	111
群馬	23	36	85	13	26	129
埼玉	96	178	485	71	95	414
千葉	98	194	481	89	124	576
神奈川	116	306	569	103	192	675
山梨	11	30	40	11	20	81
東京	206	569	1,087	204	408	1,679
新潟	13	22	50	5	4	11
富山	20	25	69	6	4	32
石川	18	31	70	16	26	91
福井	10	12	38	7	6	32
長野	17	43	68	14	25	84
岐阜	29	56	136	19	17	114
静岡	81	151	366	66	83	322
愛知	164	344	814	154	242	1,077
三重	12	23	48	10	12	59
滋賀	19	23	80	18	30	116
京都	46	108	192	43	87	277
兵庫	98	153	423	90	90	512
奈良	35	75	155	27	36	146
和歌山	17	26	67	11	25	71
大阪	156	287	595	112	162	668
鳥取	8	20	36	6	6	30
島根	10	22	31	5	9	20
岡山	17	34	62	9	9	35
広島	22	52	98	12	15	80
山口	20	33	99	10	14	48
徳島	5	9	14	3	5	7
香川	11	26	49	8	15	41
愛媛	24	28	88	20	18	52
高知	0	0	0	0	0	0
福岡	47	100	161	31	47	204
佐賀	10	18	35	3	5	15
長崎	11	13	28	5	1	18
熊本	14	26	55	12	28	62
大分	7	14	45	6	5	51
宮崎	12	16	44	5	3	17
鹿児島	8	12	27	3	3	9
沖縄	13	13	41	9	5	15
日本	1	1	3	0	0	0
合計	1,670	3,419	7,391	1,318	2,046	8,307
前年度	1,748	3,603	7,817	1,348	2,125	8,753
対前年度	-78	-184	-426	-30	-79	-446
比率(%)	95.54%	94.89%	94.55%	97.77%	96.28%	94.90%

1-3. 加盟登録状況表（団・隊別）

県連盟	団						新 設 隊 数						
	新規	復活	継続	合計	前年度末	未了	ビーバー スカウト	カブ スカウト	ボーイ スカウト	ベンチャー スカウト	ローパー スカウト	合計	前年度末
北海道	0	0	46	46	47	1	1	0	0	0	0	1	1
青森	0	0	8	8	9	1	0	0	0	1	0	1	2
岩手	1	1	9	11	9	0	1	1	1	1	0	4	0
宮城	0	0	25	25	26	1	0	0	0	0	0	0	0
秋田	0	0	8	8	9	1	1	0	0	0	1	2	0
山形	0	0	7	7	7	0	1	0	0	0	1	2	0
福島	0	0	27	27	29	2	1	0	0	0	1	2	2
茨城	0	0	44	44	46	2	0	0	0	0	1	1	0
栃木	1	0	25	26	26	1	0	0	0	0	1	1	0
群馬	0	0	31	31	34	3	1	0	0	0	0	1	3
埼玉	1	0	117	118	122	5	2	1	1	0	1	5	3
千葉	0	0	106	106	109	3	3	0	0	0	0	3	1
神奈川	0	0	133	133	137	4	1	0	0	0	1	2	3
山梨	0	0	13	13	13	0	0	0	0	0	0	0	0
東京	1	0	241	242	245	4	3	2	0	0	1	6	4
新潟	0	0	23	23	24	1	0	1	1	0	0	2	1
富山	0	0	27	27	29	2	0	0	0	0	0	0	3
石川	0	1	24	25	24	0	0	0	0	0	0	0	0
福井	0	0	16	16	16	0	0	0	0	0	0	0	1
長野	0	0	24	24	25	1	0	0	0	0	0	0	1
岐阜	0	0	29	29	30	1	0	0	0	0	0	0	0
静岡	0	0	113	113	115	2	0	0	0	0	1	1	1
愛知	0	0	186	186	187	1	3	0	1	0	1	5	3
三重	0	0	15	15	15	0	0	0	0	0	0	0	0
滋賀	0	0	21	21	21	0	0	0	0	0	0	0	0
京都	0	1	57	58	58	1	1	0	1	0	0	2	4
兵庫	0	0	116	116	122	6	0	0	0	2	1	3	4
奈良	0	0	50	50	50	0	0	0	0	0	1	1	0
和歌山	0	0	20	20	21	1	0	0	0	1	1	2	1
大阪	0	0	164	164	169	5	0	0	0	0	2	2	11
鳥取	0	0	10	10	10	0	0	0	0	0	0	0	0
島根	0	0	15	15	15	0	0	0	0	0	1	1	0
岡山	0	0	20	20	20	0	0	0	0	0	1	1	0
広島	0	0	24	24	24	0	0	0	0	0	1	1	0
山口	0	0	24	24	24	0	0	1	0	0	0	1	3
徳島	0	0	10	10	10	0	0	0	0	0	0	0	0
香川	0	0	17	17	17	0	0	0	0	0	0	0	2
愛媛	0	0	32	32	35	3	0	0	0	0	3	3	1
高知	0	0	2	2	2	0	0	0	0	0	0	0	0
福岡	2	0	50	52	56	6	1	1	2	2	1	7	2
佐賀	0	0	14	14	14	0	0	1	0	0	1	2	2
長崎	0	0	16	16	18	2	0	0	0	0	0	0	4
熊本	0	0	27	27	27	0	0	0	0	0	0	0	2
大分	0	0	10	10	10	0	0	0	0	0	0	0	0
宮崎	0	0	16	16	16	0	0	0	0	1	1	2	1
鹿児島	0	0	11	11	11	0	0	0	0	0	1	1	0
沖縄	0	0	18	18	18	0	1	0	1	0	1	3	1
日本	0	0	1	1	1	0	0	0	0	0	0	0	0
合計	6	3	2,042	2,051	2,102	60	21	8	8	8	26	71	67
前年度	2	0	2,100	2,102	2,170	70	14	6	5	11	31	67	55
対前年度 比率(%)	4	3	-58	-51	-68	-10	7	2	3	-3	-5	4	12
	300.0	0	97.2	97.6	96.9	85.7	150.0	133.3	160.0	72.7	83.9	106.0	121.8

平成30年3月31日現在

県連盟	復活隊数						継続 隊数	隊数合計	
	ビーバー スカウト	カブ スカウト	ボーイ スカウト	ハンチャー スカウト	ローパー スカウト	合計		合 計	前年度末
北海道	6	3	3	6	0	18	126	145	142
青森	1	0	0	1	0	2	26	29	31
岩手	1	1	1	2	0	5	26	35	26
宮城	1	0	0	0	0	1	76	77	85
秋田	1	0	0	3	0	4	23	29	27
山形	0	0	0	1	0	1	18	21	21
福島	2	0	0	2	0	4	76	82	90
茨城	3	0	1	3	1	8	162	171	178
栃木	0	0	0	3	0	3	91	95	104
群馬	2	0	0	1	1	4	114	119	122
埼玉	4	0	0	3	0	7	467	479	503
千葉	1	1	0	2	0	4	474	481	496
神奈川	2	0	0	2	2	6	586	594	615
山梨	0	0	0	0	0	0	56	56	57
東京	5	0	1	5	3	14	1036	1,056	1,077
新潟	0	0	0	0	0	0	68	70	81
富山	1	0	0	1	0	2	91	93	102
石川	1	0	1	0	0	2	92	94	95
福井	1	0	0	0	0	1	55	56	58
長野	2	0	0	1	0	3	89	92	97
岐阜	0	0	1	0	0	1	126	127	135
静岡	5	1	2	5	2	15	412	428	452
愛知	2	1	1	4	2	10	809	824	841
三重	0	0	0	2	0	2	61	63	63
滋賀	1	0	0	1	0	2	95	97	97
京都	1	0	0	1	1	3	230	235	240
兵庫	5	0	1	3	1	10	496	509	531
奈良	2	0	3	2	0	7	183	191	194
和歌山	1	0	1	0	0	2	69	73	76
大阪	0	0	0	3	0	3	717	722	753
鳥取	0	0	0	0	0	0	38	38	39
島根	0	0	0	0	0	0	42	43	44
岡山	0	0	0	0	0	0	85	86	86
広島	1	0	0	1	0	2	101	104	102
山口	0	0	1	1	1	3	85	89	92
徳島	1	0	0	1	0	2	28	30	31
香川	0	0	0	0	0	0	58	58	59
愛媛	1	0	0	1	0	2	116	121	130
高知	0	0	0	0	0	0	6	6	7
福岡	3	0	1	4	1	9	203	219	230
佐賀	0	0	0	0	0	0	44	46	47
長崎	1	0	0	0	0	1	50	51	57
熊本	2	1	2	0	0	5	81	86	88
大分	0	0	0	0	0	0	40	40	43
宮崎	0	0	0	2	0	2	57	61	59
鹿児島	2	0	0	0	0	2	35	38	36
沖縄	0	0	0	2	0	2	57	62	61
日本	0	0	0	0	0	0	4	4	4
合計	62	8	20	69	15	174	8080	8,325	8,604
前年度	52	28	13	47	18	158	8379	8,604	8,890
対前年度 比率(%)	119.2	28.6	153.8	146.8	83.3	110	-299	-279	-286
							96	96.8	96.8

1-4. 新規加盟者数と非継続(退団)者数

項目 県連盟	新規加盟者数 (平成29年度)									
	ビーバー スカウト	カブ スカウト	ボーイ スカウト	ベンチャー スカウト	ローパー スカウト	①スカウト 合計	隊指導者	団委員	②指導者 合計	③新規者計 【①+②】
北海道	51	25	3	0	0	79	14	12	26	105
青森	13	2	0	0	0	15	11	1	12	27
岩手	30	25	4	1	0	60	13	8	21	81
宮城	27	21	7	0	0	55	21	10	31	86
秋田	15	5	3	0	0	23	2	5	7	30
山形	2	10	3	0	0	15	4	8	12	27
福島	38	15	3	0	0	56	9	5	14	70
茨城	99	67	7	1	1	175	41	17	58	233
栃木	50	36	1	0	30	117	11	16	27	144
群馬	78	33	4	0	20	135	21	16	37	172
埼玉	322	165	17	4	5	513	149	63	212	725
千葉	280	106	8	2	1	397	213	27	240	637
神奈川	432	173	25	2	2	634	202	77	279	913
山梨	29	7	0	0	4	40	9	1	10	50
東京	697	286	22	3	167	1,175	308	118	426	1,601
新潟	52	23	3	1	0	79	11	7	18	97
富山	85	30	1	0	0	116	23	3	26	142
石川	69	33	8	0	1	111	33	10	43	154
福井	29	15	0	0	0	44	3	6	9	53
長野	46	49	5	0	2	102	34	10	44	146
岐阜	75	45	3	1	0	124	29	17	46	170
静岡	297	148	22	2	5	474	119	58	177	651
愛知	482	206	18	1	15	722	254	91	345	1,067
三重	40	14	2	0	0	56	14	10	24	80
滋賀	44	53	4	0	0	101	33	0	33	134
京都	129	70	18	0	3	220	68	23	91	311
兵庫	345	146	12	2	5	510	128	66	194	704
奈良	112	57	11	0	1	181	68	11	79	260
和歌山	44	30	4	0	0	78	10	8	18	96
大阪	361	205	20	5	18	609	156	71	227	836
鳥取	17	6	1	0	1	25	9	7	16	41
島根	32	30	14	0	0	76	12	2	14	90
岡山	79	17	1	0	0	97	12	9	21	118
広島	58	24	2	0	0	84	19	6	25	109
山口	63	34	8	1	0	106	19	1	20	126
徳島	5	7	2	0	0	14	0	2	2	16
香川	30	16	3	0	9	58	7	1	8	66
愛媛	74	35	4	0	0	113	21	17	38	151
高知	5	4	2	0	0	11	5	3	8	19
福岡	102	56	8	3	2	171	64	29	93	264
佐賀	13	15	3	0	1	32	3	2	5	37
長崎	16	12	3	0	0	31	5	1	6	37
熊本	46	27	13	1	5	92	6	6	12	104
大分	17	12	4	0	6	39	8	3	11	50
宮崎	29	19	4	1	0	53	12	3	15	68
鹿児島	10	10	1	0	0	21	4	3	7	28
沖縄	34	22	1	8	0	65	15	6	21	86
日連	6	6	0	0	0	12	0	3	3	15
合計	5,009	2,452	312	39	304	8,116	2,232	879	3,111	11,227
構成比 %	62	30.2	3.8	0.5	3.7	100.0	71.7	28.3	100.0	100.0
前年度末	5,326	2,688	336	39	241	8,630	2,045	809	2,854	11,484
差引増減 %	-317	-236	-24	0	63	-514	187	70	257	-257
	94.05	91.22	92.86	100.00	126.14	94.04	109.14	108.65	109.00	97.76

平成30年3月31日現在

項目 県連盟	H28年度 ④新規者計	H28-H29 新規者増加率 【③/④ %】	H28年度末 ⑤加盟員総数	H29年度末 ⑥加盟員総数	H29年度中 ⑦非継続(退団)者数 【⑥-(⑤+③)】マイナス表記	増減数 ③-⑦
北海道	100	105.00%	1,358	1,276	-187	-82
青森	27	100.00%	321	300	-48	-21
岩手	62	130.65%	378	427	-32	49
宮城	94	91.49%	964	862	-188	-102
秋田	16	187.50%	240	216	-54	-24
山形	35	77.14%	292	261	-58	-31
福島	73	95.89%	790	738	-122	-52
茨城	228	102.19%	2,249	2,137	-345	-112
栃木	124	116.13%	1,249	1,180	-213	-69
群馬	192	89.58%	1,513	1,378	-307	-135
埼玉	719	100.83%	6,650	6,326	-1,049	-324
千葉	646	98.61%	6,572	6,195	-1,014	-377
神奈川	897	101.78%	8,685	8,300	-1,298	-385
山梨	43	116.28%	679	649	-80	-30
東京	1,745	91.75%	15,894	15,296	-2,199	-598
新潟	76	127.63%	821	787	-131	-34
富山	120	118.33%	1,261	1,153	-250	-108
石川	152	101.32%	1,198	1,212	-140	14
福井	48	110.42%	595	556	-92	-39
長野	134	108.96%	1,187	1,163	-170	-24
岐阜	164	103.66%	1,743	1,638	-275	-105
静岡	509	127.90%	5,467	5,276	-842	-191
愛知	1,117	95.52%	11,786	11,133	-1,720	-653
三重	94	85.11%	731	712	-99	-19
滋賀	133	100.75%	1,311	1,219	-226	-92
京都	286	108.74%	2,933	2,840	-404	-93
兵庫	811	86.81%	6,922	6,538	-1,088	-384
奈良	282	92.20%	2,723	2,608	-375	-115
和歌山	87	110.34%	989	941	-144	-48
大阪	951	87.91%	8,776	8,271	-1,341	-505
鳥取	73	56.16%	488	453	-76	-35
島根	93	96.77%	623	600	-113	-23
岡山	121	97.52%	990	920	-188	-70
広島	109	100.00%	1,203	1,172	-140	-31
山口	116	108.62%	1,070	1,049	-147	-21
徳島	19	84.21%	230	213	-33	-17
香川	81	81.48%	665	634	-97	-31
愛媛	168	89.88%	1,295	1,256	-190	-39
高知	14	135.71%	85	86	-18	1
福岡	256	103.13%	2,830	2,512	-582	-318
佐賀	59	62.71%	448	431	-54	-17
長崎	48	77.08%	446	409	-74	-37
熊本	84	123.81%	850	820	-134	-30
大分	64	78.13%	474	456	-68	-18
宮崎	75	90.67%	584	560	-92	-24
鹿児島	44	63.64%	359	337	-50	-22
沖縄	69	124.64%	503	494	-95	-9
日連	26	57.69%	108	96	-27	-12
合計	11,484	97.76%	109,528	104,086	-16,669	-5,442

注1:「新規加盟者」は当該年度中の加盟員番号の新規取得者合計数であり、復活者は含まない。

注2:「⑦非継続(退団)者数」は計算による算出のため、県外移籍転団者を考慮していない。

1-5. 女子加盟員数一覧

	県連盟	B/スカウト	B/指導者	C/スカウト	C/指導者	S/スカウト	S/指導者	V/スカウト	V/指導者
1	北海道	25	40	52	49	47	19	30	10
2	青森	7	7	11	32	19	5	7	3
3	岩手	24	8	30	8	15	4	7	1
4	宮城	12	10	52	34	45	15	16	4
5	秋田	4	6	7	4	8	2	3	1
6	山形	3	6	14	6	14	2	6	1
7	福島	20	18	36	24	27	19	17	6
8	茨城	56	57	113	87	93	48	52	24
9	栃木	41	19	65	33	42	13	25	4
10	群馬	43	42	93	35	67	25	17	6
11	埼玉	174	154	359	229	303	98	96	27
12	千葉	158	162	295	304	213	125	107	39
13	神奈川	186	161	362	283	333	139	116	89
14	山梨	6	13	12	11	18	6	4	7
15	東京	301	325	516	563	439	181	166	108
16	新潟	21	4	22	18	28	15	10	1
17	富山	26	24	63	54	33	13	14	8
18	石川	38	23	80	50	51	23	11	8
19	福井	14	10	36	15	24	11	14	5
20	長野	12	20	63	51	37	15	14	5
21	岐阜	39	35	81	59	68	33	42	13
22	静岡	132	125	296	188	251	80	100	33
23	愛知	284	237	511	413	470	141	193	73
24	三重	22	19	37	19	29	11	12	6
25	滋賀	19	19	64	54	44	19	16	1
26	京都	66	48	110	109	110	44	35	26
27	兵庫	189	154	361	239	316	78	99	35
28	奈良	35	78	76	129	73	57	17	18
29	和歌山	15	18	40	29	32	11	19	4
30	大阪	176	179	365	316	293	122	119	56
31	鳥取	10	9	25	19	9	5	5	3
32	島根	29	9	61	16	45	9	8	2
33	岡山	53	33	58	25	32	8	17	8
34	広島	29	35	58	39	37	18	20	6
35	山口	35	18	58	25	62	12	28	7
36	徳島	6	8	7	7	9	8	3	3
37	香川	22	9	38	14	33	15	17	8
38	愛媛	51	32	84	45	63	23	17	5
39	高知	3	2	5	4	5	2	0	0
40	福岡	49	59	116	100	99	43	33	22
41	佐賀	7	4	12	13	12	4	7	3
42	長崎	9	13	19	19	8	10	2	2
43	熊本	16	24	42	20	40	19	10	6
44	大分	8	12	22	17	29	5	13	4
45	宮崎	25	13	39	22	35	14	21	5
46	鹿児島	7	8	23	11	11	7	3	3
47	沖縄	11	12	27	13	20	11	12	3
48	日連	4	1	4	4	0	1	2	0
	合計	2,522	2,322	4,920	3,858	4,091	1,588	1,602	712
	前年度末	2,637	2,356	5,059	4,032	4,382	1,648	1,668	722
	差引増減	-115	-34	-139	-174	-291	-60	-66	-10
	%	95.64%	98.56%	97.25%	95.68%	93.36%	96.36%	96.04%	98.61%

平成30年3月31日現在

県連盟	R/ スカウト	R/ 指導者	スカウト数合計	指導者合計	団委員他	合 計
北海道	14	3	168	121	62	351
青 森	3	0	47	47	12	106
岩 手	10	0	86	21	11	118
宮 城	14	3	139	66	41	246
秋 田	6	0	28	13	12	53
山 形	3	0	40	15	9	64
福 島	14	1	114	68	16	198
茨 城	27	4	341	220	126	687
栃 木	30	5	203	74	29	306
群 馬	45	4	265	112	82	459
埼 玉	76	6	1,008	514	256	1,778
千 葉	122	11	895	641	351	1,887
神奈川	142	20	1,139	692	326	2,157
山 梨	14	3	54	40	11	105
東 京	324	35	1,746	1,212	675	3,633
新 潟	1	0	82	38	16	136
富 山	5	1	141	100	30	271
石 川	12	1	192	105	37	334
福 井	3	2	91	43	32	166
長 野	11	0	137	91	43	271
岐 阜	21	0	251	140	58	449
静 岡	69	6	848	432	271	1,551
愛 知	249	16	1,707	880	650	3,237
三 重	11	1	111	56	30	197
滋 賀	19	2	162	95	41	298
京 都	48	5	369	232	126	727
兵 庫	101	8	1,066	514	301	1,881
奈 良	16	2	217	284	174	675
和歌山	18	3	124	65	45	234
大 阪	146	10	1,099	683	499	2,281
鳥 取	6	1	55	37	7	99
島 根	8	0	151	36	13	200
岡 山	7	0	167	74	24	265
広 島	8	0	152	98	49	299
山 口	10	2	193	64	42	299
徳 島	3	1	28	27	10	65
香 川	17	2	127	48	22	197
愛 媛	10	2	225	107	87	419
高 知	0	0	13	8	5	26
福 岡	36	7	333	231	166	730
佐 賀	1	0	39	24	8	71
長 崎	2	1	40	45	21	106
熊 本	15	2	123	71	22	216
大 分	19	0	91	38	12	141
宮 崎	5	0	125	54	16	195
鹿児島	3	0	47	29	19	95
沖 縄	5	0	75	39	19	133
日 連	0	0	10	6	15	31
合 計	1,729	170	14,864	8,650	4,929	28,443
前年度末	1,720	188	15,466	8,946	5,102	29,514
差引増減	9	-18	-602	-296	-173	-1,071
%	100.52%	90.43%	96.11%	96.69%	96.61%	96.37%

2. 加盟員数の推移

2-1. 過去10ヵ年 県別加盟員数の推移状況表

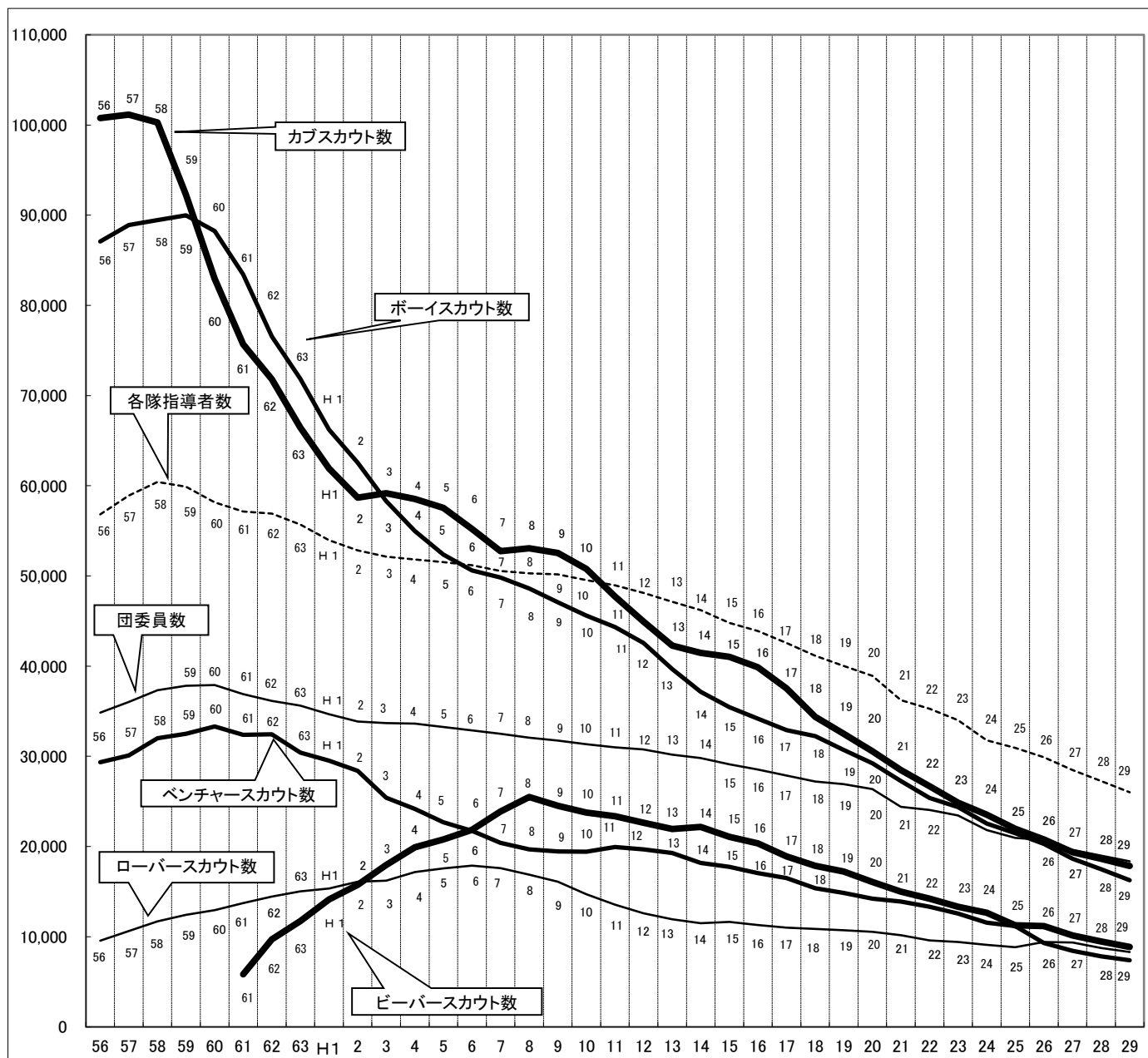
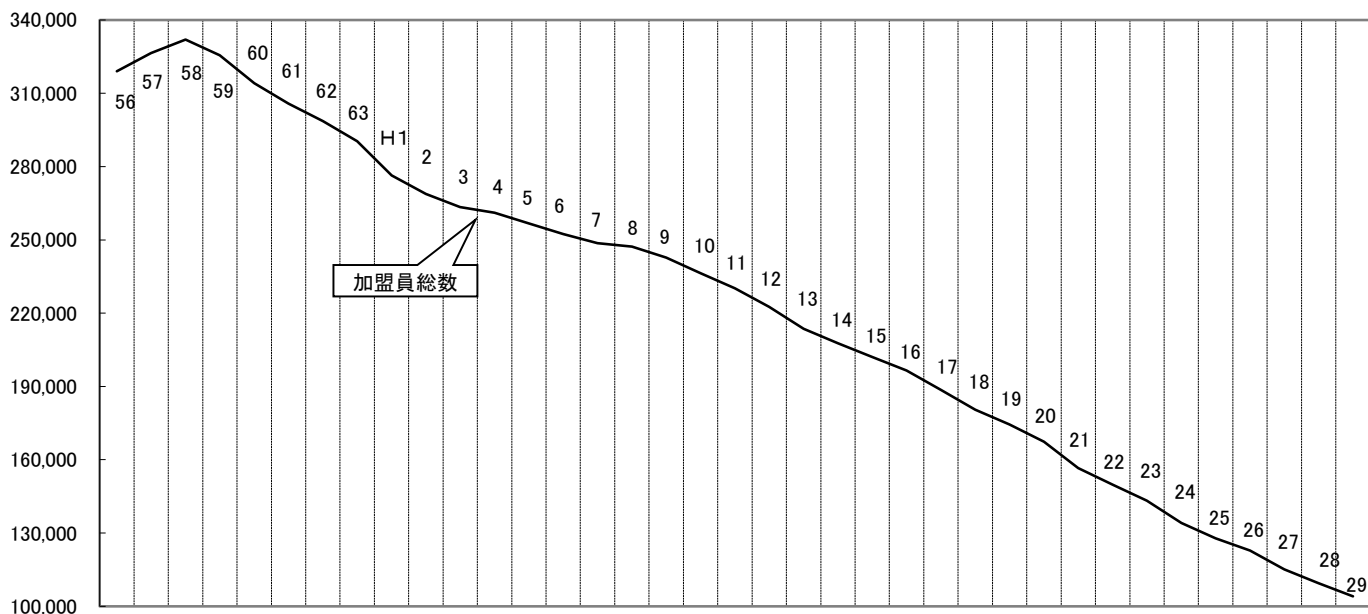
県連盟	58年度	平成20年度		平成21年度		平成22年度		平成23年度		平成24年度	
	加盟員数	加盟員数	前年比	加盟員数	前年比	加盟員数	前年比	加盟員数	前年比	加盟員数	前年比
北海道	8,801	2,624	-202	2,375	-249	2,224	-151	2,066	-158	1,875	-191
青森	1,444	660	-27	656	-4	600	-56	556	-44	515	-41
岩手	2,065	898	-55	768	-130	708	-60	666	-42	541	-125
宮城	3,611	1,665	-103	1,491	-174	1,404	-87	1,313	-91	1,210	-103
秋田	1,393	725	-59	636	-89	576	-60	500	-76	465	-35
山形	1,966	421	-39	337	-84	339	2	352	13	329	-23
福島	3,739	1,632	-154	1,521	-111	1,369	-152	1,210	-159	1,031	-179
茨城	5,692	3,783	-158	3,519	-264	3,236	-283	3,093	-143	2,859	-234
栃木	3,196	1,767	-118	1,684	-83	1,623	-61	1,526	-97	1,461	-65
群馬	4,947	2,555	-104	2,332	-223	2,193	-139	2,078	-115	1,961	-117
埼玉	16,880	9,538	-515	8,926	-612	8,662	-264	8,313	-349	7,860	-453
千葉	12,571	9,915	-347	9,328	-587	9,027	-301	8,722	-305	8,270	-452
神奈川	20,708	12,826	-412	12,133	-693	11,707	-426	11,354	-353	10,665	-689
山梨	1,420	1,081	-85	993	-88	995	2	955	-40	878	-77
東京	44,923	21,181	-593	20,157	-1,024	19,434	-723	18,827	-607	17,964	-863
新潟	3,437	1,517	-68	1,336	-181	1,285	-51	1,191	-94	1,077	-114
富山	5,991	2,184	-36	2,118	-66	1,995	-123	1,889	-106	1,760	-129
石川	3,037	1,982	-66	1,875	-107	1,755	-120	1,602	-153	1,422	-180
福井	1,968	1,147	-86	1,062	-85	963	-99	882	-81	855	-27
長野	2,793	2,016	-146	1,870	-146	1,773	-97	1,664	-109	1,481	-183
岐阜	6,347	3,167	-272	2,826	-341	2,639	-187	2,540	-99	2,217	-323
静岡	19,788	8,318	-368	7,905	-413	7,578	-327	7,294	-284	6,894	-400
愛知	31,617	18,067	-562	16,894	-1,173	16,103	-791	15,264	-839	14,345	-919
三重	2,629	1,200	-68	1,111	-89	1,035	-76	1,007	-28	947	-60
滋賀	3,537	1,995	-72	1,772	-223	1,629	-143	1,591	-38	1,541	-50
京都	9,619	4,176	-108	3,981	-195	3,938	-43	3,707	-231	3,479	-228
兵庫	22,545	9,798	-360	9,053	-745	8,602	-451	8,274	-328	7,804	-470
奈良	6,014	3,893	-51	3,736	-157	3,579	-157	3,410	-169	3,251	-159
和歌山	2,518	1,499	-59	1,436	-63	1,368	-68	1,328	-40	1,252	-76
大阪	34,142	14,511	-609	13,603	-908	13,064	-539	12,409	-655	11,574	-835
鳥取	1,283	662	-84	633	-29	607	-26	583	-24	578	-5
島根	2,006	766	-69	737	-29	677	-60	696	19	674	-22
岡山	2,752	1,361	-73	1,281	-80	1,210	-71	1,192	-18	1,140	-52
広島	5,460	1,622	-64	1,532	-90	1,485	-47	1,463	-22	1,395	-68
山口	3,056	1,438	8	1,377	-61	1,338	-39	1,340	2	1,276	-64
徳島	1,341	541	-34	475	-66	419	-56	374	-45	312	-62
香川	1,438	790	6	794	4	673	-121	698	25	705	7
愛媛	3,185	2,035	-126	1,820	-215	1,825	5	1,759	-66	1,522	-237
高知	547	188	-33	196	8	199	3	176	-23	134	-42
福岡	8,547	4,990	-208	4,594	-396	4,424	-170	4,261	-163	3,883	-378
佐賀	1,106	644	-42	589	-55	566	-23	556	-10	526	-30
長崎	2,338	957	-70	801	-156	760	-41	703	-57	634	-69
熊本	2,358	1,437	-156	1,309	-128	1,270	-39	1,145	-125	1,040	-105
大分	1,281	662	2	644	-18	610	-34	611	1	554	-57
宮崎	1,889	874	-51	832	-42	860	28	833	-27	768	-65
鹿児島	1,059	634	1	640	6	624	-16	556	-68	493	-63
沖縄	2,251	883	-126	799	-84	696	-103	651	-45	614	-37
日連	750	142	8	141	-1	139	-2	92	-47	107	15
計	331,985	167,367	-7,013	156,628	-10,739	149,785	-6,843	143,272	-6,513	134,138	-9,134

各年度末3月31日現在

県連盟	平成25年度		平成26年度		平成27年度		平成28年度		平成29年度		S58年との対比	
	加盟員数	前年比	加盟員数	前年比	加盟員数	前年比	加盟員数	前年比	加盟員数	前年比	増減数	比率
北海道	1,721	-154	1,617	-104	1,474	-143	1,358	-116	1,276	-82	-7,525	14.50%
青森	456	-59	399	-57	362	-37	321	-41	300	-21	-1,144	20.78%
岩手	418	-123	390	-28	357	-33	378	21	427	49	-1,638	20.68%
宮城	1,162	-48	1,084	-78	1,017	-67	964	-53	862	-102	-2,749	23.87%
秋田	436	-29	389	-47	298	-91	240	-58	216	-24	-1,177	15.51%
山形	320	-9	310	-10	305	-5	292	-13	261	-31	-1,705	13.28%
福島	959	-72	876	-83	823	-53	790	-33	738	-52	-3,001	19.74%
茨城	2,674	-185	2,613	-61	2,424	-189	2,249	-175	2,137	-112	-3,555	37.54%
栃木	1,422	-39	1,394	-28	1,312	-82	1,249	-63	1,180	-69	-2,016	36.92%
群馬	1,848	-113	1,777	-71	1,620	-157	1,513	-107	1,378	-135	-3,569	27.86%
埼玉	7,611	-249	7,364	-247	6,992	-372	6,650	-342	6,326	-324	-10,554	37.48%
千葉	7,745	-525	7,534	-211	6,998	-536	6,572	-426	6,195	-377	-6,376	49.28%
神奈川	10,025	-640	9,601	-424	9,114	-487	8,685	-429	8,300	-385	-12,408	40.08%
山梨	857	-21	816	-41	756	-60	679	-77	649	-30	-771	45.70%
東京	17,350	-614	16,859	-491	16,205	-654	15,894	-311	15,296	-598	-29,627	34.05%
新潟	1,025	-52	918	-107	865	-53	821	-44	787	-34	-2,650	22.90%
富山	1,652	-108	1,563	-89	1,422	-141	1,261	-161	1,153	-108	-4,838	19.25%
石川	1,321	-101	1,251	-70	1,200	-51	1,198	-2	1,212	14	-1,825	39.91%
福井	823	-32	760	-63	667	-93	595	-72	556	-39	-1,412	28.25%
長野	1,393	-88	1,314	-79	1,249	-65	1,187	-62	1,163	-24	-1,630	41.64%
岐阜	2,186	-31	2,044	-142	1,927	-117	1,743	-184	1,638	-105	-4,709	25.81%
静岡	6,477	-417	6,218	-259	5,827	-391	5,467	-360	5,276	-191	-14,512	26.66%
愛知	13,707	-638	13,294	-413	12,441	-853	11,786	-655	11,133	-653	-20,484	35.21%
三重	876	-71	804	-72	750	-54	731	-19	712	-19	-1,917	27.08%
滋賀	1,468	-73	1,437	-31	1,375	-62	1,311	-64	1,219	-92	-2,318	34.46%
京都	3,411	-68	3,260	-151	3,045	-215	2,933	-112	2,840	-93	-6,779	29.52%
兵庫	7,570	-234	7,405	-165	7,085	-320	6,922	-163	6,538	-384	-16,007	29.00%
奈良	3,105	-146	2,968	-137	2,831	-137	2,723	-108	2,608	-115	-3,406	43.37%
和歌山	1,153	-99	1,109	-44	1,031	-78	989	-42	941	-48	-1,577	37.37%
大阪	11,121	-453	10,477	-644	9,392	-1,085	8,776	-616	8,271	-505	-25,871	24.23%
鳥取	533	-45	544	11	504	-40	488	-16	453	-35	-830	35.31%
島根	683	9	668	-15	643	-25	623	-20	600	-23	-1,406	29.91%
岡山	1,105	-35	1,103	-2	1,032	-71	990	-42	920	-70	-1,832	33.43%
広島	1,331	-64	1,339	8	1,261	-78	1,203	-58	1,172	-31	-4,288	21.47%
山口	1,247	-29	1,180	-67	1,106	-74	1,070	-36	1,049	-21	-2,007	34.33%
徳島	280	-32	291	11	271	-20	230	-41	213	-17	-1,128	15.88%
香川	709	4	670	-39	664	-6	665	1	634	-31	-804	44.09%
愛媛	1,437	-85	1,427	-10	1,343	-84	1,295	-48	1,256	-39	-1,929	39.43%
高知	129	-5	90	-39	91	1	85	-6	86	1	-461	15.72%
福岡	3,611	-272	3,437	-174	3,131	-306	2,830	-301	2,512	-318	-6,035	29.39%
佐賀	475	-51	469	-6	452	-17	448	-4	431	-17	-675	38.97%
長崎	591	-43	530	-61	461	-69	446	-15	409	-37	-1,929	17.49%
熊本	987	-53	948	-39	900	-48	850	-50	820	-30	-1,538	34.78%
大分	554		512	-42	486	-26	474	-12	456	-18	-825	35.60%
宮崎	723	-45	681	-42	648	-33	584	-64	560	-24	-1,329	29.65%
鹿児島	450	-43	387	-63	366	-21	359	-7	337	-22	-722	31.82%
沖縄	545	-69	552	7	516	-36	503	-13	494	-9	-1,757	21.95%
日連	133	26	139	6	140	1	108	-32	96	-12	-654	12.80%
計	127,815	-6,323	122,812	-5,003	115,179	-7,633	109,528	-5,651	104,086	-5,442	-227,899	31.35%

2-2. 部門別加盟員数推移状況表

(グラフの数字は年度。人数は15頁、表2-3を参照)



2-3. 部門別加盟員数推移状況表(数値データ表)

(単位:人)各年度末3月31日時点

	昭和57年度	昭和58年度	昭和59年度	昭和60年度	昭和61年度	昭和62年度	昭和63年度	平成元年度	平成2年度
加盟員総数	326,473	331,985	325,574	314,177	305,750	298,651	290,438	276,424	268,818
水準値(S58=100)	98.3%	100.0%	98.1%	94.6%	92.1%	91.7%	87.5%	83.3%	81.0%
全国団数(団)グラフ外	3,875	3,919	3,917	3,909	3,869	3,794	3,743	3,663	3,577
	昭和57年度	昭和58年度	昭和59年度	昭和60年度	昭和61年度	昭和62年度	昭和63年度	平成元年度	平成2年度
団委員長数	36,031	37,340	37,821	37,905	36,886	36,151	35,621	34,674	33,870
各隊指導者数	58,902	60,422	59,891	58,153	57,158	56,925	55,697	53,975	52,845
ビーバースカウト数	—	—	—	—	5,835	9,707	11,726	14,142	15,754
カブスカウト数	101,148	100,289	92,262	82,961	75,695	71,805	66,452	61,915	58,685
ボーイスカウト数	88,908	89,471	89,983	88,233	83,432	76,560	71,876	66,219	62,553
ベンチャースカウト数	30,101	32,004	32,503	33,313	32,377	32,438	30,420	29,535	28,407
ローバースカウト数	10,645	11,709	12,424	12,949	13,720	14,440	15,034	15,360	16,087

(続き)

	平成3年度	平成4年度	平成5年度	平成6年度	平成7年度	平成8年度	平成9年度	平成10年度	平成11年度
加盟員総数	263,460	261,069	256,688	252,379	248,591	247,279	242,782	236,367	230,138
水準値(S58=100)	79.4%	78.6%	77.3%	76.0%	74.9%	74.5%	73.1%	71.2%	69.3%
全国団数(団)グラフ外	3,484	3,429	3,380	3,338	3,289	3,255	3,222	3,187	3,159
	平成3年度	平成4年度	平成5年度	平成6年度	平成7年度	平成8年度	平成9年度	平成10年度	平成11年度
団委員長数	33,681	33,640	33,247	32,878	32,503	32,082	31,745	31,332	31,009
各隊指導者数	52,156	51,813	51,546	51,178	50,555	50,299	50,181	49,536	48,961
ビーバースカウト数	17,944	19,930	20,791	21,871	23,871	25,495	24,521	23,760	23,375
カブスカウト数	59,162	58,539	57,557	55,221	52,745	53,064	52,535	50,769	47,729
ボーイスカウト数	58,293	54,965	52,374	50,609	49,834	48,604	47,080	45,615	44,321
ベンチャースカウト数	25,420	24,175	22,702	21,732	20,423	19,693	19,470	19,430	19,944
ローバースカウト数	16,207	17,165	17,564	17,883	17,594	16,880	16,086	14,718	13,545

(続き)

	平成12年度	平成13年度	平成14年度	平成15年度	平成16年度	平成17年度	平成18年度	平成19年度	平成20年度
加盟員総数	222,560	213,637	207,688	202,069	196,550	188,620	180,466	174,380	167,367
水準値(S58=100)	67.0%	64.4%	62.6%	60.9%	59.2%	56.8%	54.4%	52.5%	50.4%
全国団数(団)グラフ外	3,117	3,059	3,020	2,977	2,917	2,860	2,791	2,745	2,684
	平成12年度	平成13年度	平成14年度	平成15年度	平成16年度	平成17年度	平成18年度	平成19年度	平成20年度
団委員長数	30,773	30,184	29,802	29,114	28,549	27,875	27,200	26,929	26,382
各隊指導者数	48,128	47,133	46,216	44,800	43,899	42,558	41,148	40,029	38,934
ビーバースカウト数	22,646	21,945	22,162	21,074	20,350	18,899	17,865	17,233	16,062
カブスカウト数	44,930	42,287	41,461	41,022	39,877	37,523	34,395	32,491	30,577
ボーイスカウト数	42,572	39,680	37,155	35,460	34,172	32,901	32,253	30,716	29,222
ベンチャースカウト数	19,692	19,270	18,184	17,739	17,067	16,519	15,367	14,858	14,216
ローバースカウト数	12,603	11,936	11,498	11,634	11,300	10,999	10,866	10,727	10,559

(続き)

	平成21年度	平成22年度	平成23年度	平成24年度	平成25年度	平成26年度	平成27年度	平成28年度	平成29年度
加盟員総数	156,628	149,785	143,272	134,138	127,815	122,812	115,179	109,528	104,086
水準値(S58=100)	47.2%	45.1%	43.2%	40.4%	38.5%	37.0%	34.7%	33.0%	31.4%
全国団数(団)グラフ外	2,620	2,550	2,465	2,386	2,312	2,243	2,170	2,102	2,051
	平成21年度	平成22年度	平成23年度	平成24年度	平成25年度	平成26年度	平成27年度	平成28年度	平成29年度
団委員長数	24,391	24,041	23,461	21,832	20,953	20,739	19,625	18,993	18,363
各隊指導者数	36,226	35,291	34,005	31,768	30,945	29,892	28,484	27,277	26,018
ビーバースカウト数	15,010	14,221	13,330	12,659	11,264	11,188	10,139	9,465	8,866
カブスカウト数	28,481	26,674	24,873	23,539	21,980	20,779	19,357	18,652	17,848
ボーイスカウト数	27,255	25,380	24,372	22,537	21,472	20,300	18,657	17,488	16,265
ベンチャースカウト数	13,889	13,313	12,563	11,551	11,172	9,299	8,441	7,817	7,391
ローバースカウト数	10,177	9,601	9,416	9,098	8,849	9,429	9,347	8,753	8,307

3. 組織拡充顕彰のための登録状況

3-1. 組織拡充顕彰(その1) スカウト加盟員数の増加(対象=都道府県連盟)

- * 前年度末のスカウト加盟員数を超えた都道府県連盟 = 2県連盟
「3頁 1-1 加盟員数の状況 スカウト対前年度」を参照。

顕彰対象県連盟	03 岩手	39 高知県
平成29年度スカウト加盟員数	261名	45名
対前年度増加数	37名	6名

3-2. 組織拡充顕彰(その2) ビーバースカウト隊設置数(対象=都道府県連盟)

- * 前年度末の団数(大学ローバー隊等ローバースカウト隊だけで構成されている団を除く)に対してビーバー隊設置率が85%以上で隊数を維持・増加した都道府県連盟 = 7県連盟 「17頁 3-2 ビーバー隊設置率」を参照。

顕彰対象県連盟	10 群馬県	24 三重	25 滋賀	31 鳥取	33 岡山	34 広島県	39 高知県
BVS 隊設置率	87.1%	86.7%	85.7%	88.9%	100.0%	95.8%	100.0%
H28→H29におけるBVS 隊増加隊数	2隊	0隊	1隊	0隊	0隊	0隊	0隊

3-3. 組織拡充顕彰(その3) スカウト継続登録者率(対象=都道府県連盟)

- * 平成29年度末において前年度からのスカウト継続登録者率が90%以上となった都道府県連盟 = 2県連盟 「18頁 3-3 スカウト継続登録者率」を参照。

顕彰対象県連盟	03 岩手	39 高知県
スカウト継続登録者率90%以上	93.8%	97.4%

3-4. 組織拡充顕彰(その4) 団数増加(対象=都道府県連盟)

- * 前年度末の団数に対して、県内全体の増減数で、プラス1こ団以上となった都道府県連盟 = 2県連盟 「2頁 1-1 加盟団/隊数 団数 対前年度」を参照。

顕彰対象県連盟	03 岩手	18 石川県
平成29年度団数	11団	25団
増加数	2団	1団

3-5. 組織拡充顕彰(その5) 優良団(対象=団)

- * 対象団名を含む、優良団の詳細に関しては、平成30年度「表彰者名簿」に記載。

3-2. 組織拡充顕彰(その2) ビーバー隊設置率

(平成28年度末の団数(大学RS隊等RS隊だけで構成される団を除く)に対する29年度のビーバー隊設置率)

県名	① H28 ビーバー隊数	② H29 ビーバー隊数	③ H28-29BVS 対数の増減 (②-①)	④ H28年度末 県内団数	⑤ H28のRS隊 のみの団数	⑥ 算出対象の 基礎団数 (④-⑤)	⑦ ビーバー隊 設置率 (②/⑥ %)
(計算)							
北海道	26	30	4	47	2	45	66.67
青森	5	5	0	9		9	55.56
岩手	4	6	2	9		9	66.67
宮城	14	11	-3	26		26	42.31
秋田	4	6	2	9		9	66.67
山形	2	3	1	7	1	6	50.00
福島	16	15	-1	29		29	51.72
茨城	33	30	-3	46	1	45	66.67
栃木	20	15	-5	26		26	57.69
群馬	25	27	2	34	3	31	87.10
埼玉	95	91	-4	122	2	120	75.83
千葉	90	91	1	109		109	83.49
神奈川	121	113	-8	137	2	135	83.70
山梨	11	10	-1	13	1	12	83.33
東京	206	202	-4	245	14	231	87.45
新潟	14	12	-2	24		24	50.00
富山	20	18	-2	29		29	62.07
石川	18	17	-1	24	1	23	73.91
福井	11	11	0	16	1	15	73.33
長野	17	17	0	25		25	68.00
岐阜	25	23	-2	30		30	76.67
静岡	88	82	-6	115	1	114	71.93
愛知	159	153	-6	187	2	185	82.70
三重	13	13	0	15		15	86.67
滋賀	17	18	1	21		21	85.71
京都	43	42	-1	58	3	55	76.36
兵庫	99	100	1	122	2	120	83.33
奈良	37	38	1	50	1	49	77.55
和歌山	12	11	-1	21		21	52.38
大阪	147	137	-10	169	1	168	81.55
鳥取	8	8	0	10	1	9	88.89
島根	6	5	-1	15		15	33.33
岡山	20	20	0	20		20	100.00
広島	23	23	0	24		24	95.83
山口	16	16	0	24		24	66.67
徳島	6	5	-1	10		10	50.00
香川	11	10	-1	17	2	15	66.67
愛媛	23	23	0	35	2	33	69.70
高知	2	2	0	2		2	100.00
福岡	41	41	0	56		56	73.21
佐賀	8	7	-1	14		14	50.00
長崎	10	10	0	18		18	55.56
熊本	16	17	1	27	2	25	68.00
大分	9	8	-1	10		10	80.00
宮崎	14	12	-2	16		16	75.00
鹿児島	5	7	2	11		11	63.64
沖縄	10	11	1	18		18	61.11
日本	1	1	0	1	0	1	100.00
計	1,621	1,573	-48	2,102	45	2,057	76.47

※日本の数値は在外日本隊(シンガポール1団)のみ

3-3. 組織拡充顕彰（その3）スカウト継続登録者率

（平成29年度末において、平成28年度からの、退団者を除く継続登録者の割合（率））

県名 (計算)	① H28年度末 スカウト加盟員数	② H29年度末 スカウト加盟員数	③ H29年度末 新規スカウト者数	④ 仮に全員継 続の場合は (①+③)	⑤ H29における 非継続者 (②-④)	⑥ H28⇒29の スカウト継続者数 (①+⑤)	⑦ H29対前年 継続者率 (⑥/① %)
北海道	654	595	79	733	-138	516	78.90
青森	146	133	16	162	-29	117	80.14
岩手	224	261	51	275	-14	210	93.75
宮城	506	444	68	574	-130	376	74.31
秋田	109	106	10	119	-13	96	88.07
山形	177	146	28	205	-59	118	66.67
福島	415	376	64	479	-103	312	75.18
茨城	1,236	1,183	165	1,401	-218	1,018	82.36
栃木	732	704	90	822	-118	614	83.88
群馬	897	811	162	1,059	-248	649	72.35
埼玉	4,032	3,808	524	4,556	-748	3,284	81.45
千葉	3,657	3,402	439	4,096	-694	2,963	81.02
神奈川	5,023	4,786	630	5,653	-867	4,156	82.74
山梨	420	387	33	453	-66	354	84.29
東京	8,912	8,545	1,339	10,251	-1,706	7,206	80.86
新潟	413	412	60	473	-61	352	85.23
富山	753	685	98	851	-166	587	77.95
石川	742	742	128	870	-128	614	82.75
福井	346	315	42	388	-73	273	78.90
長野	635	633	99	734	-101	534	84.09
岐阜	1,023	951	135	1,158	-207	816	79.77
静岡	3,033	2,930	380	3,413	-483	2,550	84.08
愛知	6,571	6,129	809	7,380	-1,251	5,320	80.96
三重	446	416	79	525	-109	337	75.56
滋賀	801	741	105	906	-165	636	79.40
京都	1,587	1,526	218	1,805	-279	1,308	82.42
兵庫	4,334	4,043	643	4,977	-934	3,400	78.45
奈良	1,419	1,339	210	1,629	-290	1,129	79.56
和歌山	506	470	69	575	-105	401	79.25
大阪	4,840	4,541	709	5,549	-1,008	3,832	79.17
鳥取	281	255	53	334	-79	202	71.89
島根	358	353	81	439	-86	272	75.98
岡山	630	584	102	732	-148	482	76.51
広島	699	681	86	785	-104	595	85.12
山口	631	613	87	718	-105	526	83.36
徳島	100	89	12	112	-23	77	77.00
香川	408	378	61	469	-91	317	77.70
愛媛	750	739	120	870	-131	619	82.53
高知	39	45	7	46	-1	38	97.44
福岡	1,564	1,349	176	1,740	-391	1,173	75.00
佐賀	254	244	46	300	-56	198	77.95
長崎	227	211	40	267	-56	171	75.33
熊本	487	467	64	551	-84	403	82.75
大分	298	290	53	351	-61	237	79.53
宮崎	334	331	58	392	-61	273	81.74
鹿児島	180	160	34	214	-54	126	70.00
沖縄	298	288	57	355	-67	231	77.52
日本	48	40	11	59	-19	29	60.42
計	62,175	58,677	8,630	70,805	-12,128	50,047	80.49

※日本の数値は在外日本隊(シンガポール1団)のみ

4. スカウト数と県別対象人口比較表

4-1. 総人口(推計)比

県名	総人口比			
	A 加盟員 総数 (人)	総人口(参考) 国勢調査※ (H27年10月) (1,000人)	B 総人口 H29.1.1 住民基本台帳 より(1,000人)	A/B 総人口(推計) 1,000人に対する 加盟員数(組織率)
北海道	1,276	5,382	5,371	0.24
青森	300	1,308	1,324	0.23
岩手	427	1,280	1,277	0.33
宮城	862	2,334	2,319	0.37
秋田	216	1,023	1,029	0.21
山形	261	1,124	1,118	0.23
福島	738	1,914	1,939	0.38
茨城	2,137	2,917	2,960	0.72
栃木	1,180	1,974	1,992	0.59
群馬	1,378	1,973	1,998	0.69
埼玉	6,326	7,267	7,344	0.86
千葉	6,195	6,223	6,284	0.99
神奈川	8,300	9,126	9,155	0.91
山梨	649	835	845	0.77
東京	15,296	13,515	13,530	1.13
新潟	787	2,304	2,301	0.34
富山	1,153	1,066	1,075	1.07
石川	1,212	1,154	1,154	1.05
福井	556	787	794	0.70
長野	1,163	2,099	2,126	0.55
岐阜	1,638	2,032	2,066	0.79
静岡	5,276	3,700	3,757	1.40
愛知	11,133	7,483	7,532	1.48
三重	712	1,816	1,842	0.39
滋賀	1,219	1,413	1,420	0.86
京都	2,840	2,610	2,569	1.11
兵庫	6,538	5,535	5,607	1.17
奈良	2,608	1,364	1,380	1.89
和歌山	941	964	985	0.96
大阪	8,271	8,839	8,861	0.93
鳥取	453	573	575	0.79
島根	600	694	696	0.86
岡山	920	1,922	1,928	0.48
広島	1,172	2,844	2,857	0.41
山口	1,049	1,405	1,409	0.74
徳島	213	756	764	0.28
香川	634	976	998	0.64
愛媛	1,256	1,385	1,405	0.89
高知	86	728	733	0.12
福岡	2,512	5,102	5,126	0.49
佐賀	431	833	838	0.51
長崎	409	1,377	1,393	0.29
熊本	820	1,786	1,798	0.46
大分	456	1,166	1,177	0.39
宮崎	560	1,104	1,120	0.50
鹿児島	337	1,648	1,668	0.20
沖縄	494	1,434	1,467	0.34
日本	96	0	0	-
全国	104,086	127,095	127,907	0.81

※平成27年国勢調査の人口集計結果(平成28年12月16日更新)に基づく。

4. スカウト数と県別対象人口比較表

4-2. ビーバースカウト隊

平成30年3月31日現在

県連盟	ビーバースカウト隊								
	男子			女子			A	B	A/B
	BVS人数 (男子) (人)	BVS該当数 (小1～小2) (人)	該当者100 人に対する BV男子(人)	BVS人数 (女子) (人)	BVS該当数 (小1～小2) (人)	該当者100 人に対する BV女子(人)	BVS人数 (男女計) (人)	BVS該当数 (小1～小2) 男女計(人)	該当者100 人に対する BVS(人)
北海道	59	41,088	0.14	25	39,095	0.06	84	80,183	0.10
青森	15	9,585	0.16	7	9,409	0.07	22	18,994	0.12
岩手	31	9,841	0.32	24	9,621	0.25	55	19,462	0.28
宮城	36	19,752	0.18	12	18,735	0.06	48	38,487	0.12
秋田	18	7,133	0.25	4	6,796	0.06	22	13,929	0.16
山形	4	8,916	0.04	3	8,486	0.04	7	17,402	0.04
福島	39	15,102	0.26	20	14,238	0.14	59	29,340	0.20
茨城	112	24,859	0.45	56	23,554	0.24	168	48,413	0.35
栃木	52	17,145	0.30	41	16,134	0.25	93	33,279	0.28
群馬	84	16,978	0.49	43	15,948	0.27	127	32,926	0.39
埼玉	397	63,368	0.63	174	60,114	0.29	571	123,482	0.46
千葉	370	53,379	0.69	158	50,470	0.31	528	103,849	0.51
神奈川	518	78,186	0.66	186	74,846	0.25	704	153,032	0.46
山梨	37	6,888	0.54	6	6,458	0.09	43	13,346	0.32
東京	1,007	105,191	0.96	301	100,039	0.30	1,308	205,230	0.64
新潟	54	18,458	0.29	21	17,723	0.12	75	36,181	0.21
富山	99	8,595	1.15	26	8,023	0.32	125	16,618	0.75
石川	92	9,841	0.93	38	9,393	0.40	130	19,234	0.68
福井	30	7,029	0.43	14	6,670	0.21	44	13,699	0.32
長野	64	17,903	0.36	12	17,076	0.07	76	34,979	0.22
岐阜	93	18,079	0.51	39	17,219	0.23	132	35,298	0.37
静岡	293	32,391	0.90	132	31,036	0.43	425	63,427	0.67
愛知	588	71,046	0.83	284	67,401	0.42	872	138,447	0.63
三重	65	16,047	0.41	22	15,231	0.14	87	31,278	0.28
滋賀	53	14,010	0.38	19	13,275	0.14	72	27,285	0.26
京都	166	21,577	0.77	66	20,423	0.32	232	42,000	0.55
兵庫	493	48,990	1.01	189	46,857	0.40	682	95,847	0.71
奈良	185	11,639	1.59	35	11,002	0.32	220	22,641	0.97
和歌山	41	7,652	0.54	15	7,297	0.21	56	14,949	0.37
大阪	513	74,120	0.69	176	71,004	0.25	689	145,124	0.47
鳥取	34	4,945	0.69	10	4,712	0.21	44	9,657	0.46
島根	22	5,861	0.38	29	5,646	0.51	51	11,507	0.44
岡山	84	17,073	0.49	53	16,365	0.32	137	33,438	0.41
広島	76	26,092	0.29	29	24,750	0.12	105	50,842	0.21
山口	60	11,555	0.52	35	11,200	0.31	95	22,755	0.42
徳島	6	6,042	0.10	6	5,733	0.10	12	11,775	0.10
香川	37	8,720	0.42	22	8,160	0.27	59	16,880	0.35
愛媛	94	11,713	0.80	51	11,262	0.45	145	22,975	0.63
高知	3	5,542	0.05	3	5,255	0.06	6	10,797	0.06
福岡	131	48,075	0.27	49	46,184	0.11	180	94,259	0.19
佐賀	14	7,601	0.18	7	7,348	0.10	21	14,949	0.14
長崎	21	12,138	0.17	9	11,405	0.08	30	23,543	0.13
熊本	49	16,726	0.29	16	15,993	0.10	65	32,719	0.20
大分	26	9,975	0.26	8	9,669	0.08	34	19,644	0.17
宮崎	24	10,456	0.23	25	10,038	0.25	49	20,494	0.24
鹿児島	12	15,602	0.08	7	14,743	0.05	19	30,345	0.06
沖縄	37	17,417	0.21	11	16,791	0.07	48	34,208	0.14
日本	6	0	-	4	-	-	10	-	-
全国	6,344	1,090,321	0.58	2,522	1,038,827	0.24	8,866	2,129,148	0.42

4-3. カブスカウト隊

平成30年3月31日現在

県連盟	カブスカウト隊								
	男子			女子			A	B	A/B
	CS人数 (男子) (人)	CS該当数 (小3～小5) (人)	該当者100 人に対する CS男子(人)	CS人数 (女子) (人)	CS該当数 (小3～小5) (人)	該当者100 人に対する CS女子(人)	CS人数 (男女計) (人)	CS該当数 (小3～小5) 男女計(人)	該当者100 人に対する CS (人)
北海道	129	63,419	0.20	52	60,818	0.09	181	124,237	0.15
青森	29	15,371	0.19	11	14,760	0.07	40	30,131	0.13
岩手	62	15,806	0.39	30	14,764	0.20	92	30,570	0.30
宮城	107	30,640	0.35	52	29,012	0.18	159	59,652	0.27
秋田	19	11,440	0.17	7	10,892	0.06	26	22,332	0.12
山形	35	14,140	0.25	14	13,381	0.10	49	27,521	0.18
福島	81	23,745	0.34	36	22,864	0.16	117	46,609	0.25
茨城	279	38,543	0.72	113	36,596	0.31	392	75,139	0.52
栃木	138	26,653	0.52	65	25,042	0.26	203	51,695	0.39
群馬	174	26,633	0.65	93	25,444	0.37	267	52,077	0.51
埼玉	838	96,700	0.87	359	92,208	0.39	1,197	188,908	0.63
千葉	708	81,933	0.86	295	78,424	0.38	1,003	160,357	0.63
神奈川	1,056	119,518	0.88	362	113,582	0.32	1,418	233,100	0.61
山梨	88	10,640	0.83	12	10,423	0.12	100	21,063	0.47
東京	1,815	154,196	1.18	516	146,945	0.35	2,331	301,141	0.77
新潟	116	28,894	0.40	22	27,294	0.08	138	56,188	0.25
富山	185	13,489	1.37	63	12,806	0.49	248	26,295	0.94
石川	153	15,424	0.99	80	15,209	0.53	233	30,633	0.76
福井	83	10,971	0.76	36	10,435	0.34	119	21,406	0.56
長野	172	28,523	0.60	63	27,284	0.23	235	55,807	0.42
岐阜	207	28,181	0.73	81	26,928	0.30	288	55,109	0.52
静岡	616	49,992	1.23	296	48,120	0.62	912	98,112	0.93
愛知	1,216	107,246	1.13	511	101,855	0.50	1,727	209,101	0.83
三重	73	24,627	0.30	37	23,776	0.16	110	48,403	0.23
滋賀	194	21,347	0.91	64	20,149	0.32	258	41,496	0.62
京都	313	33,243	0.94	110	31,775	0.35	423	65,018	0.65
兵庫	988	75,387	1.31	361	71,994	0.50	1,349	147,381	0.92
奈良	342	17,897	1.91	76	17,751	0.43	418	35,648	1.17
和歌山	108	12,025	0.90	40	11,568	0.35	148	23,593	0.63
大阪	1,009	114,232	0.88	365	108,953	0.34	1,374	223,185	0.62
鳥取	60	7,604	0.79	25	7,171	0.35	85	14,775	0.58
島根	81	9,077	0.89	61	8,631	0.71	142	17,708	0.80
岡山	150	26,590	0.56	58	24,726	0.23	208	51,316	0.41
広島	155	38,803	0.40	58	37,218	0.16	213	76,021	0.28
山口	119	17,643	0.67	58	17,002	0.34	177	34,645	0.51
徳島	21	9,265	0.23	7	8,794	0.08	28	18,059	0.16
香川	85	13,300	0.64	38	12,698	0.30	123	25,998	0.47
愛媛	180	17,899	1.01	84	17,244	0.49	264	35,143	0.75
高知	9	8,821	0.10	5	8,340	0.06	14	17,161	0.08
福岡	279	71,837	0.39	116	68,559	0.17	395	140,396	0.28
佐賀	70	11,822	0.59	12	11,217	0.11	82	23,039	0.36
長崎	54	18,420	0.29	19	17,736	0.11	73	36,156	0.20
熊本	95	25,028	0.38	42	24,125	0.17	137	49,153	0.28
大分	58	15,350	0.38	22	14,760	0.15	80	30,110	0.27
宮崎	77	15,776	0.49	39	15,157	0.26	116	30,933	0.38
鹿児島	27	23,429	0.12	23	22,172	0.10	50	45,601	0.11
沖縄	61	25,580	0.24	27	24,734	0.11	88	50,314	0.17
日本	14	-	-	4	-	-	18	0	-
全国	12,928	1,667,099	0.78	4,920	1,591,336	0.31	17,848	3,258,435	0.55

4-4. ボーイスカウト隊

平成30年3月31日現在

県連盟	ボーイスカウト隊								
	男子			女子			A	B	A/B
	BS人数 (男子) (人)	BS該当数 (小6～中3) (人)	該当者100 人に対する BS男子(人)	BS人数 (女子) (人)	BS該当数 (小6～中3) (人)	該当者100 人に対する BS女子(人)	BS人数 (男女計) (人)	BS該当数 (小6～中3 男女計)(人)	該当者100 人に対する BS(人)
北海道	134	87,596	0.15	47	84,539	0.06	181	172,135	0.11
青森	17	22,490	0.08	19	21,539	0.09	36	44,029	0.08
岩手	44	21,926	0.20	15	21,206	0.07	59	43,132	0.14
宮城	90	41,187	0.22	45	39,265	0.11	135	80,452	0.17
秋田	26	15,932	0.16	8	15,496	0.05	34	31,428	0.11
山形	49	19,720	0.25	14	18,972	0.07	63	38,692	0.16
福島	84	34,454	0.24	27	32,943	0.08	111	67,397	0.16
茨城	228	53,072	0.43	93	50,549	0.18	321	103,621	0.31
栃木	155	36,458	0.43	42	34,781	0.12	197	71,239	0.28
群馬	136	36,752	0.37	67	34,976	0.19	203	71,728	0.28
埼玉	838	129,452	0.65	303	122,459	0.25	1,141	251,911	0.45
千葉	601	109,445	0.55	213	104,290	0.20	814	213,735	0.38
神奈川	1,087	155,937	0.70	333	149,125	0.22	1,420	305,062	0.47
山梨	105	15,410	0.68	18	14,412	0.12	123	29,822	0.41
東京	1,701	202,967	0.84	439	196,275	0.22	2,140	399,242	0.54
新潟	110	38,623	0.28	28	36,864	0.08	138	75,487	0.18
富山	178	19,307	0.92	33	18,246	0.18	211	37,553	0.56
石川	167	21,074	0.79	51	20,265	0.25	218	41,339	0.53
福井	58	14,810	0.39	24	14,035	0.17	82	28,845	0.28
長野	133	39,403	0.34	37	37,686	0.10	170	77,089	0.22
岐阜	213	38,877	0.55	68	37,399	0.18	281	76,276	0.37
静岡	654	68,950	0.95	251	64,974	0.39	905	133,924	0.68
愛知	1,169	142,066	0.82	470	136,101	0.35	1,639	278,167	0.59
三重	83	33,716	0.25	29	32,511	0.09	112	66,227	0.17
滋賀	171	28,548	0.60	44	26,885	0.16	215	55,433	0.39
京都	292	45,343	0.64	110	43,956	0.25	402	89,299	0.45
兵庫	761	101,264	0.75	316	96,449	0.33	1,077	197,713	0.54
奈良	327	25,815	1.27	73	23,745	0.31	400	49,560	0.81
和歌山	96	16,960	0.57	32	16,224	0.20	128	33,184	0.39
大阪	922	156,226	0.59	293	148,888	0.20	1,215	305,114	0.40
鳥取	51	10,409	0.49	9	10,117	0.09	60	20,526	0.29
島根	64	12,148	0.53	45	11,777	0.38	109	23,925	0.46
岡山	110	35,685	0.31	32	33,793	0.09	142	69,478	0.20
広島	148	51,811	0.29	37	49,310	0.08	185	101,121	0.18
山口	132	23,891	0.55	62	22,985	0.27	194	46,876	0.41
徳島	19	12,855	0.15	9	12,339	0.07	28	25,194	0.11
香川	73	18,219	0.40	33	17,576	0.19	106	35,795	0.30
愛媛	127	23,958	0.53	63	22,410	0.28	190	46,368	0.41
高知	20	11,943	0.17	5	11,717	0.04	25	23,660	0.11
福岡	310	92,266	0.34	99	88,817	0.11	409	181,083	0.23
佐賀	79	15,972	0.49	12	15,309	0.08	91	31,281	0.29
長崎	54	25,187	0.21	8	24,064	0.03	62	49,251	0.13
熊本	108	33,331	0.32	40	31,706	0.13	148	65,037	0.23
大分	51	20,308	0.25	29	19,339	0.15	80	39,647	0.20
宮崎	70	20,787	0.34	35	19,905	0.18	105	40,692	0.26
鹿児島	44	31,329	0.14	11	29,582	0.04	55	60,911	0.09
沖縄	76	33,307	0.23	20	31,422	0.06	96	64,729	0.15
日本	9	-	-	0	-	-	9	-	-
全国	12,174	2,247,186	0.54	4,091	2,147,223	0.19	16,265	4,394,409	0.37

4-5. ベンチャースカウト隊

平成30年3月31日現在


県連盟	ベンチャースカウト隊								
	男子			女子			A	B	A/B
	VS人数 (男子) (人)	VS該当数 (高1～高3) (人)	該当者100 人に対する VS男子(人)	VS人数 (女子) (人)	VS該当数 (高1～高3) (人)	該当者100 人に対する VS女子(人)	VS人数 (男女計) (人)	VS該当数 (高1～高3 男女計)(人)	該当者100 人に対する VS(人)
北海道	66	63,048	0.10	30	62,804	0.05	96	125,852	0.08
青森	11	18,006	0.06	7	17,463	0.04	18	35,469	0.05
岩手	23	17,404	0.13	7	16,798	0.04	30	34,202	0.09
宮城	32	30,638	0.10	16	29,837	0.05	48	60,475	0.08
秋田	11	12,507	0.09	3	12,179	0.02	14	24,686	0.06
山形	15	15,457	0.10	6	15,022	0.04	21	30,479	0.07
福島	35	26,461	0.13	17	25,355	0.07	52	51,816	0.10
茨城	126	39,889	0.32	52	38,208	0.14	178	78,097	0.23
栃木	75	27,388	0.27	25	26,103	0.10	100	53,491	0.19
群馬	68	26,700	0.25	17	25,987	0.07	85	52,687	0.16
埼玉	389	91,603	0.42	96	85,130	0.11	485	176,733	0.27
千葉	374	77,139	0.48	107	74,151	0.14	481	151,290	0.32
神奈川	453	103,440	0.44	116	102,823	0.11	569	206,263	0.28
山梨	36	13,212	0.27	4	11,830	0.03	40	25,042	0.16
東京	921	154,377	0.60	166	160,443	0.10	1,087	314,820	0.35
新潟	40	29,797	0.13	10	28,439	0.04	50	58,236	0.09
富山	55	14,276	0.39	14	14,086	0.10	69	28,362	0.24
石川	59	16,470	0.36	11	15,785	0.07	70	32,255	0.22
福井	24	11,275	0.21	14	11,140	0.13	38	22,415	0.17
長野	54	29,596	0.18	14	28,295	0.05	68	57,891	0.12
岐阜	94	28,245	0.33	42	27,468	0.15	136	55,713	0.24
静岡	266	50,784	0.52	100	48,380	0.21	366	99,164	0.37
愛知	621	99,732	0.62	193	98,694	0.20	814	198,426	0.41
三重	36	24,457	0.15	12	23,840	0.05	48	48,297	0.10
滋賀	64	20,354	0.31	16	19,179	0.08	80	39,533	0.20
京都	157	35,225	0.45	35	36,026	0.10	192	71,251	0.27
兵庫	324	70,457	0.46	99	70,977	0.14	423	141,434	0.30
奈良	138	18,401	0.75	17	17,801	0.10	155	36,202	0.43
和歌山	48	13,805	0.35	19	13,331	0.14	67	27,136	0.25
大阪	476	116,175	0.41	119	115,298	0.10	595	231,473	0.26
鳥取	31	7,727	0.40	5	7,515	0.07	36	15,242	0.24
島根	23	9,727	0.24	8	9,007	0.09	31	18,734	0.17
岡山	45	27,337	0.16	17	26,409	0.06	62	53,746	0.12
広島	78	36,643	0.21	20	35,903	0.06	98	72,546	0.14
山口	71	17,118	0.41	28	17,134	0.16	99	34,252	0.29
徳島	11	9,603	0.11	3	9,719	0.03	14	19,322	0.07
香川	32	13,152	0.24	17	13,084	0.13	49	26,236	0.19
愛媛	71	17,406	0.41	17	16,746	0.10	88	34,152	0.26
高知	0	9,842	0.00	0	9,181	0.00	0	19,023	0.00
福岡	128	65,531	0.20	33	64,515	0.05	161	130,046	0.12
佐賀	28	12,979	0.22	7	11,906	0.06	35	24,885	0.14
長崎	26	19,536	0.13	2	18,908	0.01	28	38,444	0.07
熊本	45	24,269	0.19	10	23,259	0.04	55	47,528	0.12
大分	32	15,899	0.20	13	15,367	0.08	45	31,266	0.14
宮崎	23	15,821	0.15	21	15,285	0.14	44	31,106	0.14
鹿児島	24	22,706	0.11	3	22,450	0.01	27	45,156	0.06
沖縄	29	23,300	0.12	12	22,954	0.05	41	46,254	0.09
日本	1	-	-	2	-	-	3	-	-
全国	5,789	1,644,914	0.35	1,602	1,612,214	0.10	7,391	3,257,128	0.23

5. 各種グラフ

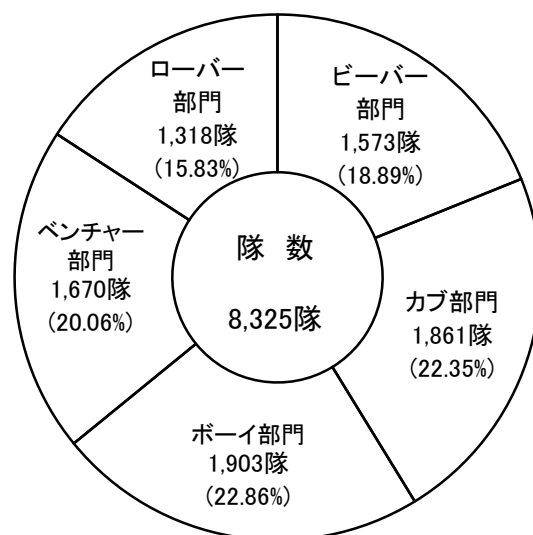
5-1. 加盟員、スカウト、指導者数および隊数の内訳

注:「主登録」の人数により作成

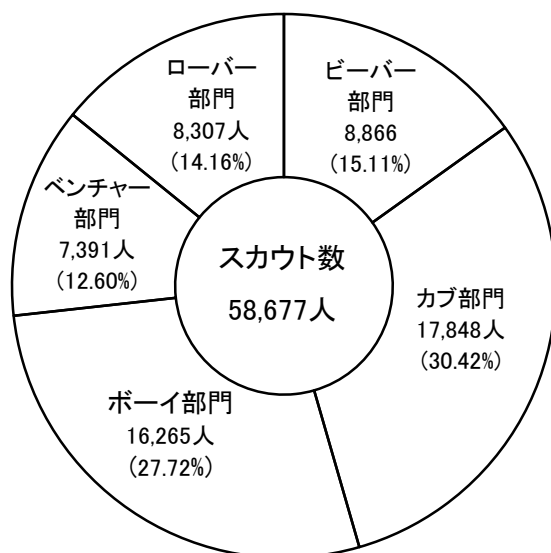
加盟員数



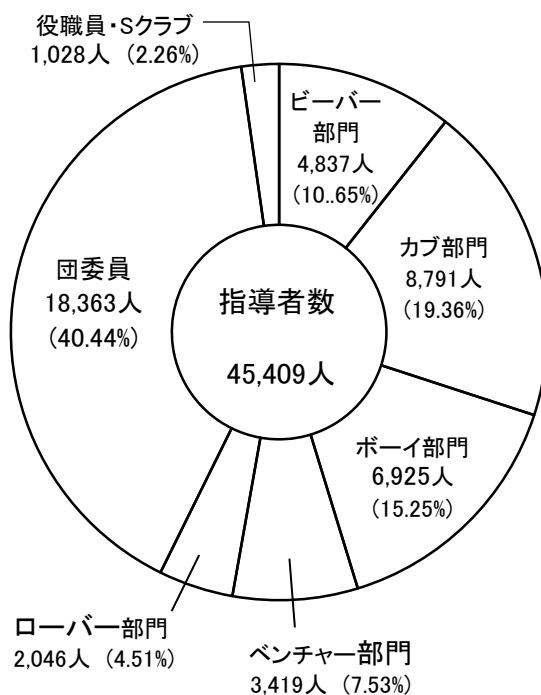
隊数



スカウト数



指導者数

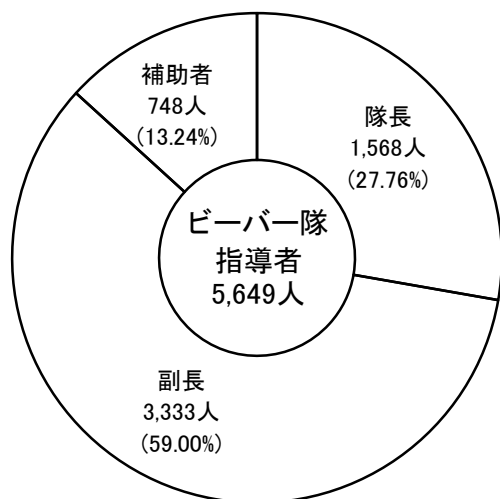


5-2. 隊指導者(主登録・従登録計)の役務別構成

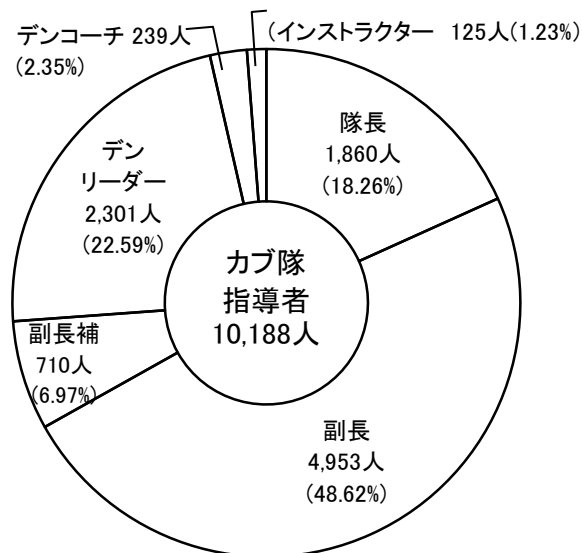
注1: 指導者の「主登録」と「従登録」の合計人数により作成

注2: 登録状況表(P1~P2)には「主登録」の人数しか記載されていないため、表とは一致しない。

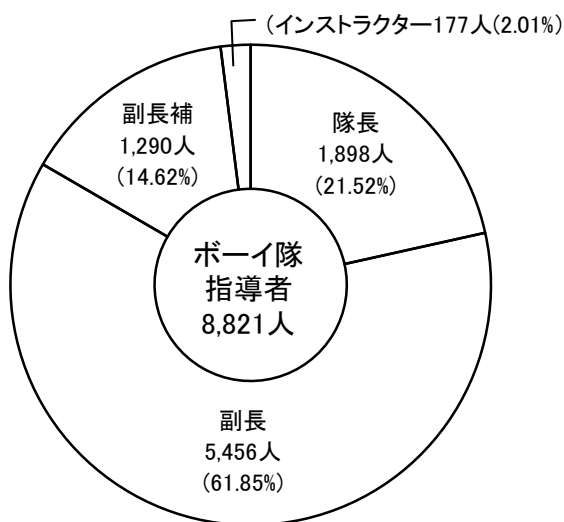
ビーバー隊指導者




カブ隊指導者



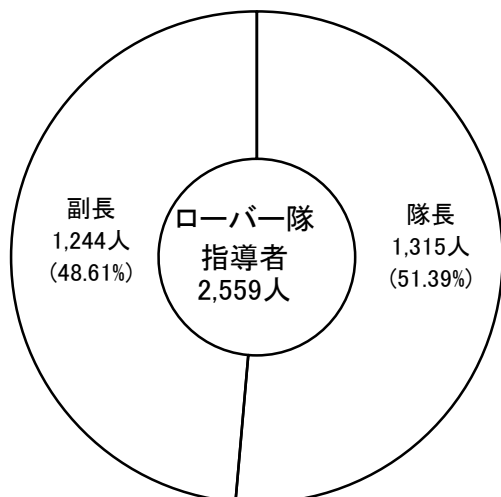
ボーイ隊指導者



ベンチャー隊指導者

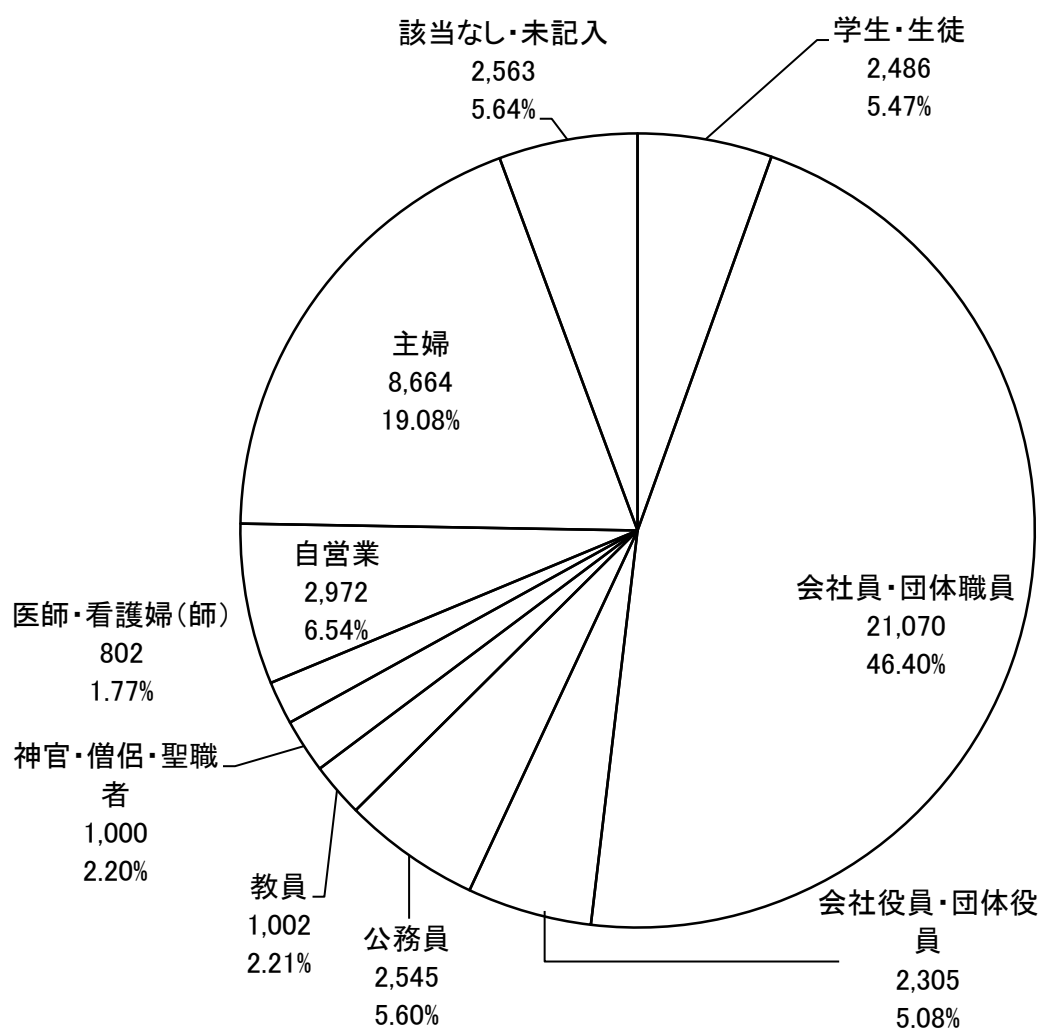


ローバー隊指導者



5-3. 指導者の職業分類

(人)




職業	人数
学生・生徒	2,486
会社員・団体職員	21,070
会社役員・団体役員	2,305
公務員	2,545
教員	1,002
神官・僧侶・聖職者	1,000
医師・看護師	802
自営業	2,972
主婦	8,664
該当なし・未記入	2,563
合計	45,409

5-4. 県別スカウト人口比較表

全国加盟員数



総人口1,000人に対する加盟員数



6. 団の県別育成団体種別表

県連盟	1. 地域	2. 学校	3. 企業	4. 施設	5. 宗教団体	6. 地区協議	7. その他	合計
北海道	25	0	0	0	20	0	1	46
青森	3	0	0	0	4	0	1	8
岩手	8	0	0	0	0	0	3	11
宮城	17	0	0	0	7	0	1	25
秋田	5	0	1	1	1	0	0	8
山形	4	0	1	0	2	0	0	7
福島	24	0	0	1	2	0	0	27
茨城	33	0	1	0	3	0	7	44
栃木	19	1	0	0	5	0	1	26
群馬	23	1	1	0	0	0	6	31
埼玉	106	0	2	0	5	2	3	118
千葉	95	0	2	0	6	1	2	106
神奈川	111	1	1	1	15	0	4	133
山梨	9	1	0	1	1	0	1	13
東京	168	15	1	1	55	0	2	242
新潟	16	0	0	0	7	0	0	23
富山	23	2	0	0	1	0	1	27
石川	17	0	1	0	5	0	2	25
福井	14	0	0	0	1	0	1	16
長野	18	0	1	0	0	0	5	24
岐阜	21	0	0	0	4	1	3	29
静岡	101	0	2	2	8	0	0	113
愛知	167	1	2	1	12	0	3	186
三重	10	0	0	0	4	0	1	15
滋賀	15	0	0	0	5	0	1	21
京都	36	3	0	0	17	0	2	58
兵庫	98	1	1	0	11	2	3	116
奈良	39	4	0	0	5	1	1	50
和歌山	19	0	0	0	1	0	0	20
大阪	125	3	0	0	31	0	5	164
鳥取	6	1	0	1	1	0	1	10
島根	13	0	0	0	1	0	1	15
岡山	9	0	0	0	10	0	1	20
広島	7	0	0	0	15	0	2	24
山口	18	0	0	2	3	0	1	24
徳島	9	0	0	0	1	0	0	10
香川	11	2	0	1	3	0	0	17
愛媛	26	0	1	0	4	0	1	32
高知	1	0	0	1	0	0	0	2
福岡	38	1	0	0	10	0	3	52
佐賀	11	0	0	0	2	0	1	14
長崎	12	0	1	0	0	0	3	16
熊本	11	0	1	4	4	0	7	27
大分	5	0	0	1	2	0	2	10
宮崎	14	0	1	0	0	0	1	16
鹿児島	2	0	0	0	7	1	1	11
沖縄	9	0	2	0	2	0	5	18
日本	1	0	0	0	0	0	0	1
計	1,572	37	23	18	303	8	90	2,051
%	76.65%	1.80%	1.12%	0.88%	14.77%	0.39%	4.39%	100%

7. スカウトクラブ数 (加盟登録員在席クラブのみ)

県	スカウトクラブ	14		
地区	スカウトクラブ	22		
団	スカウトクラブ	77	計	113
				668人

8. 上進状況表

県連盟	ビーバー 予定者	カブ 上進者	カブ 上進率	カブ 予定者	ボーイ 上進者	ボーイ 上進率	ボーイ 予定者	ハンチャー 上進者	ハンチャー 上進率	
1	北海道	61	52	85.25%	53	47	88.68%	54	36	66.67%
2	青森	14	12	85.71%	4	4	100.00%	15	6	40.00%
3	岩手	20	20	100.00%	19	16	84.21%	17	14	82.35%
4	宮城	47	38	80.85%	40	29	72.50%	34	18	52.94%
5	秋田	6	5	83.33%	14	8	57.14%	13	9	69.23%
6	山形	6	5	83.33%	23	16	69.57%	13	11	84.62%
7	福島	40	32	80.00%	41	28	68.29%	28	14	50.00%
8	茨城	111	96	86.49%	116	82	70.69%	78	58	74.36%
9	栃木	62	51	82.26%	74	51	68.92%	46	37	80.43%
10	群馬	106	78	73.58%	85	59	69.41%	47	32	68.09%
11	埼玉	339	288	84.96%	426	320	75.12%	256	172	67.19%
12	千葉	315	259	82.22%	303	233	76.90%	235	189	80.43%
13	神奈川	439	373	84.97%	508	390	76.77%	270	201	74.44%
14	山梨	36	29	80.56%	36	32	88.89%	27	14	51.85%
15	東京	767	641	83.57%	767	610	79.53%	488	402	82.38%
16	新潟	33	28	84.85%	61	48	78.69%	25	15	60.00%
17	富山	82	76	92.68%	90	60	66.67%	53	25	47.17%
18	石川	73	64	87.67%	78	64	82.05%	27	22	81.48%
19	福井	30	26	86.67%	35	22	62.86%	27	19	70.37%
20	長野	48	41	85.42%	66	54	81.82%	37	26	70.27%
21	岐阜	95	73	76.84%	91	74	81.32%	53	41	77.36%
22	静岡	286	230	80.42%	322	251	77.95%	204	141	69.12%
23	愛知	520	425	81.73%	643	478	74.34%	390	275	70.51%
24	三重	37	28	75.68%	41	34	82.93%	35	24	68.57%
25	滋賀	48	42	87.50%	89	60	67.42%	41	27	65.85%
26	京都	128	99	77.34%	128	97	75.78%	91	61	67.03%
27	兵庫	451	369	81.82%	447	318	71.14%	222	155	69.82%
28	奈良	109	87	79.82%	148	116	78.38%	95	65	68.42%
29	和歌山	40	27	67.50%	52	36	69.23%	27	18	66.67%
30	大阪	398	332	83.42%	461	318	68.98%	267	199	74.53%
31	鳥取	30	25	83.33%	26	15	57.69%	14	10	71.43%
32	島根	40	29	72.50%	40	23	57.50%	16	14	87.50%
33	岡山	87	66	75.86%	62	48	77.42%	46	35	76.09%
34	広島	55	52	94.55%	65	54	83.08%	44	35	79.55%
35	山口	47	40	85.11%	57	42	73.68%	44	33	75.00%
36	徳島	3	3	100.00%	12	8	66.67%	9	7	77.78%
37	香川	33	25	75.76%	39	34	87.18%	23	19	82.61%
38	愛媛	73	63	86.30%	56	44	78.57%	44	33	75.00%
39	高知	3	3	100.00%	6	6	100.00%	2	0	0.00%
40	福岡	118	91	77.12%	140	110	78.57%	89	46	51.69%
41	佐賀	18	17	94.44%	37	26	70.27%	20	14	70.00%
42	長崎	21	20	95.24%	29	20	68.97%	18	9	50.00%
43	熊本	29	25	86.21%	41	36	87.80%	37	21	56.76%
44	大分	18	14	77.78%	27	23	85.19%	20	18	90.00%
45	宮崎	32	26	81.25%	34	30	88.24%	25	18	72.00%
46	鹿児島	14	9	64.29%	18	15	83.33%	14	13	92.86%
47	沖縄	29	24	82.76%	29	26	89.66%	12	10	83.33%
48	日本	4	3	75.00%	5	4	80.00%	1	1	100%
	合計	5,401	4,461	82.60%	5,984	4,519	75.52%	3,693	2,662	72.08%

県連盟	ベンチャー 予定者	ローパー 上進者	ローパー 上進率	合 計		全体 上進率
				予定数	上進数	
北海道	27	9	33.33%	195	144	73.85%
青森	7	5	71.43%	40	27	67.50%
岩手	7	5	71.43%	63	55	87.30%
宮城	22	10	45.45%	143	95	66.43%
秋田	4	2	50.00%	37	24	64.86%
山形	10	3	30.00%	52	35	67.31%
福島	17	4	23.53%	126	78	61.90%
茨城	48	29	60.42%	353	265	75.07%
栃木	25	18	72.00%	207	157	75.85%
群馬	22	9	40.91%	260	178	68.46%
埼玉	133	81	60.90%	1,154	861	74.61%
千葉	146	110	75.34%	999	791	79.18%
神奈川	149	116	77.85%	1,366	1,080	79.06%
山梨	20	15	75.00%	119	90	75.63%
東京	309	251	81.23%	2,331	1,904	81.68%
新潟	10	3	30.00%	129	94	72.87%
富山	30	5	16.67%	255	166	65.10%
石川	20	15	75.00%	198	165	83.33%
福井	11	6	54.55%	103	73	70.87%
長野	22	15	68.18%	173	136	78.61%
岐阜	37	23	62.16%	276	211	76.45%
静岡	111	62	55.86%	923	684	74.11%
愛知	238	169	71.01%	1,791	1,347	75.21%
三重	22	14	63.64%	135	100	74.07%
滋賀	32	25	78.13%	210	154	73.33%
京都	65	47	72.31%	412	304	73.79%
兵庫	130	92	70.77%	1,250	934	74.72%
奈良	57	28	49.12%	409	296	72.37%
和歌山	24	18	75.00%	143	99	69.23%
大阪	209	118	56.46%	1,335	967	72.43%
鳥取	12	5	41.67%	82	55	67.07%
島根	11	5	45.45%	107	71	66.36%
岡山	28	16	57.14%	223	165	73.99%
広島	22	12	54.55%	186	153	82.26%
山口	25	9	36.00%	173	124	71.68%
徳島	5	2	40.00%	29	20	68.97%
香川	10	4	40.00%	105	82	78.10%
愛媛	23	17	73.91%	196	157	80.10%
高知	0	0	0.00%	11	9	81.82%
福岡	83	43	51.81%	430	290	67.44%
佐賀	6	3	50.00%	81	60	74.07%
長崎	4	3	75.00%	72	52	72.22%
熊本	20	9	45.00%	127	91	71.65%
大分	18	12	66.67%	83	67	80.72%
宮崎	9	4	44.44%	100	78	78.00%
鹿児島	11	2	18.18%	57	39	68.42%
沖縄	10	3	30.00%	80	63	78.75%
日本	0	0	0%	10	8	80.00%
合計	2,261	1,456	64.40%	17,339	13,098	75.54%

表の見方

(例) カブ上進率の場合

* 予定者とは

前年度はビーバーで、生年月日から
小学校2年生で、次年度は上進する
予定の人数

* 上進者とは

今年度のカブで、生年月日から
小学校3年生である者の人数

* 従って、平成26年度登録でビーバー
であった上進予定者のうち、平成27
年度では何人がカブに上進したか、
上進率は？ を示す資料

注意：

1. あくまで違う年度の対象人数を
生年月日で抽出して算出した
データであり、個別のひとり
一人の上進を追ってはいない。

2. 県外の移籍転団者は考慮して
いない（転団元県では減、転団
先県では増となる）。

3. 県外移籍転団者や新規加盟者
が多い場合、上進率は100%を
超える場合がある。